















MBO-01		12V - PMGR - 1.4KW		 	
APLICACIÓN:	EQUIVALENCIAS:	MEDIDAS:			
MERCEDES SPRINTER/CLASE C	'0001108197/	DIENTES:	10	Ø:	27.6mm
	001108410/ 17852N/ 19050N/	A:	25mm	B:	60mm
		C:	246mm	D/P:	

MBO-07		12V - 1.6KW		 	
APLICACIÓN:	EQUIVALENCIAS:	MEDIDAS:			
PEUGEOT BOXER/PARTNER 1.9TD BERLINGO 1.9TD	0001108400/	DIENTES:	13	Ø:	32mm
	0001180183/ 33100N/ 455960/ D6RA109/	A:	-5mm	B:	62.5mm
		C:	219mm	D/P:	85/120mm

MBO-25		12V - 2.2KW		 	
APLICACIÓN:	EQUIVALENCIAS:	MEDIDAS:			
CITROEN JUMPER/ BOXER 2.5 TD PEUGEOT 605 2.5TD	0001218157/ D7R57/ 31102N/	DIENTES:	9	Ø:	29.5mm
		A:	-5mm	B:	74mm
		C:	272mm	D/P:	85/120mm

MBO-08		12V - 1.4KW		 	
APLICACIÓN:	EQUIVALENCIAS:	MEDIDAS:			
NISSAN D-21 PICK-UP	6004AA2004/ 6004AA2005/	DIENTES:	9	Ø:	28.5mm
		A:	10mm	B:	82mm
		C:	224mm	D/P:	110mm

MBO-31		12V - 1.7KW		 	
APLICACIÓN:	EQUIVALENCIAS:	MEDIDAS:			
FIAT STRADA/ FIORINO 1.7TD	0.001.110.124/ 31199N/ 30665N/ MBO-10/	DIENTES:	9	Ø:	25.8mm
		A:	22mm	B:	82mm
		C:	240mm	D/P:	78/80/114mm

MBO-10		12V - 1.7KW		 	
APLICACIÓN:	EQUIVALENCIAS:	MEDIDAS:			
FIAT STRADA/ FIORINO 1.7TD	0.001.110.124/ 31199N/ 30665N/ MBO-31/	DIENTES:	10	Ø:	27.5mm
		A:	22mm	B:	82mm
		C:	240mm	D/P:	78/80/114mm



IMPORTADORA
ISIS

**Importación, Exportación
y Comercialización de Repuestos
de Vehículos**

Ignacio Carrera Pinto #1161, Rancagua.
Fono: 72-2-583570
ventas@importadoraisis.cl



MBO-47		12V - 0.8Kw	
APLICACIÓN:	EQUIVALENCIAS:	MEDIDAS:	
FIAT DOBLO 1.3/1.4/ FIORINO 1.4/ UNO 1.4/ PALIO WVEKEND 1.3/1.4/	0986019301/ F000CD09A3/ 46796553/ TSC1015/ 31282N/	DIENTES: 9	
		Ø: 25,30mm	
		A: 9,5mm	
		B: 64mm	
		C: 183mm	
		D/P: 108/67/72mm	



MBO-17		12V - 2.2Kw	
APLICACIÓN:	EQUIVALENCIAS:	MEDIDAS:	
TOYOTA HILUX 2.5 / 2.8 /3.0	F000AL0111/ F000AL0153/ 281000L070/ 2810067070/ ZEN 31019/	DIENTES: 9	
		Ø: 34mm	
		A: 19mm	
		B: 82,5mm	
		C: 250mm	
		D/P: 129,4mm	



ZEN 31019		12V - 2,0KW	
APLICACIÓN:	EQUIVALENCIAS:	MEDIDAS:	
TOYOTA HILUX 2.5 / 2.8 /3.0	F000AL0111/ F000AL0153/ 281000L070/ 2810067070/ MBO-17/	DIENTES: 9	
		Ø: 34mm	
		A: 19mm	
		B: 82,5mm	
		C: 250mm	
		D/P: 129,4mm	



F000AL0153		12V - 2,0KW	
APLICACIÓN:	EQUIVALENCIAS:	MEDIDAS:	
TOYOTA HILUX 2.5 / 2.8 /3.0	F000AL0111/ F000AL0153/ 281000L070/ 2810067070/ MBO-17/ ZEN31019/	DIENTES: 9	
		Ø: 34mm	
		A: 19mm	
		B: 82,5mm	
		C: 250mm	
		D/P: 129,4mm	



T001006007		12V - 0,9KW	
APLICACIÓN:	EQUIVALENCIAS:	MEDIDAS:	
HYUNDAI i20/ i30/ i40/ ix20/ VELOSTER/ ACCENT/ ELANTRA/ TUCSON	1201942/ 361002B102/ 0986025720/ 600212/ ZEN32014/	DIENTES: 10	
		Ø: 27,94mm	
		A: 22mm	
		B: 77mm	
		C: 187mm	
		D/P: 100mm	



ZEN 32013		12V - 2,2KW	
APLICACIÓN:	EQUIVALENCIAS:	MEDIDAS:	
FORD RANGER 3.0/ S10 2.8D	29E205MI/ 55564374 TS22E20/ T001006000	DIENTES: 9	
		Ø: 28,2mm	
		A: 21mm	
		B: 76mm	
		C: 216mm	
		D/P: 123mm	











IMPORTADORA
ISIS




**Importación, Exportación
y Comercialización de Repuestos
de Vehículos**




Ignacio Carrera Pinto #1161, Rancagua.
Fono: 72-2-583570
ventas@importadoraisis.cl







T001006000		12V - 2,2KW	
APLICACIÓN:	EQUIVALENCIAS:	MEDIDAS:	 
FORD RANGER 3.0/ S10 2.8D	29E205MI/ 55564374 TS22E20/ ZEN32013	DIENTES: 9	
		Ø:28,2mm	
		A:21mm	
		B:76mm	
		C:216mm	
		D/P:123mm	

MBO-18		12V - 2.0Kw	
APLICACIÓN:	EQUIVALENCIAS:	MEDIDAS:	 
PERKINS/ JCB/ CAT	'0001109035/ 18949N/	DIENTES: 9	
		Ø:29.6mm	
		A:	
		B:74mm	
		C:	
		D/P:111mm	

MBO-21		12V - 1.1KW	
APLICACIÓN:	EQUIVALENCIAS:	MEDIDAS:	 
CHEVROLET LUV MILLENIUM	'0.001.107.034/ MDE- 102/GNS 7047/	DIENTES: 9	
		Ø:25mm	
		A:20mm	
		B:82mm	
		C:216mm	
		D/P:115mm	

MBO-23		12V - 1.1KW	
APLICACIÓN:	EQUIVALENCIAS:	MEDIDAS:	 
ASTRA / VECTRA/ DAEWOO	'0001107015/ 17857N/	DIENTES: 9	
		Ø:25mm	
		A:17mm	
		B:82.3mm	
		C:229mm	
		D/P:115mm	

MBO-27		12V - 2.3KW	
APLICACIÓN:	EQUIVALENCIAS:	MEDIDAS:	 
DEUTZ/ KHD	0.001.223.016/ 0.001.223.021/ 18951N/	DIENTES: 9	
		Ø:34.5mm	
		A:25mm	
		B:82.5mm	
		C:256.5mm	
		D/P:101mm	

MBO-28		12V 2,0KW	
APLICACIÓN:	EQUIVALENCIAS:	MEDIDAS:	 
SPRINTER 209/210/211/ 213/216/308/312/313/ 315/316/411/413/415/ VITO 108/109/110/111/ 112/ 2.1 CDi/2.2 Cdi	A0031515001/ A0041514501/ 0001109014/ 0001218138/ 18360N/ GA 20014/	DIENTES: 10	
		Ø:27mm	
		A:30mm	
		B:82mm	
		C:239mm	
		D/P:105mm	





IMPORTADORA
ISIS

**Importación, Exportación
y Comercialización de Repuestos
de Vehículos**

Ignacio Carrera Pinto #1161, Rancagua.
Fono: 72-2-583570
ventas@importadoraisis.cl



GA 20014		12V - 2.0KW	
APLICACIÓN:	EQUIVALENCIAS:	MEDIDAS:	
SPRINTER 209/210/211/ 213/216/308/312/313/ 315/316/411/413/415/ VITO 108/109/110/111/ 112/ 2.1 Cdi/2.2 Cdi	A0031515001/	DIENTES:	10
	A0041514501/	Ø:	27mm
	0001109014/	A:	30mm
	0001218138/ 18360N/	B:	82mm
	MBO-28/	C:	239mm
		D/P:	105mm








MBO-29		12V 2,0KW	
APLICACIÓN:	EQUIVALENCIAS:	MEDIDAS:	
MAHINDRA	F002G20524	DIENTES:	9
		Ø:	25mm
		A:	0mm
		B:	84mm
		C:	240mm
		D/P:	90/128mm











MBO-30		12V - 2.0KW	
APLICACIÓN:	EQUIVALENCIAS:	MEDIDAS:	
CITROEN JUMPER 2.2 BOXER 2.2/DUCATO2.2	0001109329/ 0001109205/ AC1T11000AA/ 33243N/ ZEN 31018/ GA 20205/0001109205	DIENTES:	12
		Ø:	39mm
		A:	16,5mm
		B:	89mm
		C:	255mm
		D/P:	89mm




ZEN 31018		12V - 2,0KW	
APLICACIÓN:	EQUIVALENCIAS:	MEDIDAS:	
CITROEN JUMPER 2.2/ FIAT DUCATO 2.2/ FORD TRANSIT 2.2/ 2.4/ PEUGEOT BOXER 2.2/	0001109329/ 0001109205/ AC1T11000AA/ 33243N/ MBO-30/ GA 20205/0001109205	DIENTES:	12
		Ø:	39mm
		A:	16,5mm
		B:	89mm
		C:	255mm
		D/P:	mm

GA 20205		12V - 2.0KW	
APLICACIÓN:	EQUIVALENCIAS:	MEDIDAS:	
FORD TRANSIT 2.2 TDCi/ 2.4/3.2 TDCi/ CITROEN JUMPER 2.2 Hdi/ PEUGEOT BOXER 2.2 Hdi/ FIAT DUCATO 2.2 MULTIJET	0001109329/ 0001109205/ AC1T11000AA/ 33243N/ MBO-30/ ZEN 31018/ 0001109205	DIENTES:	12
		Ø:	39mm
		A:	16,5mm
		B:	89mm
		C:	255mm
		D/P:	mm

0001109205		12V - 2.0KW	
APLICACIÓN:	EQUIVALENCIAS:	MEDIDAS:	
FORD TRANSIT 2.2 TDCi/ 2.4/3.2 TDCi/ CITROEN JUMPER 2.2 Hdi/ PEUGEOT BOXER 2.2 Hdi/ FIAT DUCATO 2.2 MULTIJET	0001109329/ 0001109205/ AC1T11000AA/ 33243N/ MBO-30/ ZEN 31018/ MBO-30	DIENTES:	12
		Ø:	39mm
		A:	16,5mm
		B:	89mm
		C:	255mm
		D/P:	mm



IMPORTADORA
ISIS

**Importación, Exportación
y Comercialización de Repuestos
de Vehículos**

Ignacio Carrera Pinto #1161, Rancagua.
Fono: 72-2-583570
ventas@importadoraisis.cl



0001192622

12V - 2.0KW

APLICACIÓN:	EQUIVALENCIAS:	MEDIDAS:
CHEVROLET ONIX / NEW TRACKER/	0001192622/ 55515480/	DIENTES: 12
		Ø: 37,1mm
		A:
		B:
		C:
		D/P: mm



SEG
AUTOMOTIVE



ZM8010603

12V - 0.95KW

APLICACIÓN:	EQUIVALENCIAS:	MEDIDAS:
GM: BLAZER / MONZA / S10	BOSCH: 9.000.082.058	DIENTES: 9
		Ø: 25.8mm
		A: 18.5mm
		B: 82.5mm
		C: 227mm
		D/P:



ZM



ZM8011502

12V - 0.8KW

APLICACIÓN:	EQUIVALENCIAS:	MEDIDAS:
FIAT FIORINO/ UNO / STRADA/ PALIO	465217860/ 46521786/	DIENTES: 11
		Ø: 29.5mm
		A: 12mm
		B: 67mm
		C: 216,5mm
		D/P:



ZM



MBO-32

12V - 1.4KW

APLICACIÓN:	EQUIVALENCIAS:	MEDIDAS:
MB SPRINTER 213 2.2 CDI/ 313/413/513 2.2 CDI	BOSCH: F000AL0901 F000AL0903/ 9069060026	DIENTES: 12
		Ø: 31.8mm
		A: 15.5mm
		B: 70mm
		C: 216mm
		D/P: 100mm



marco



F000AL0903

12V - 1.4KW

APLICACIÓN:	EQUIVALENCIAS:	MEDIDAS:
MB SPRINTER 213 2.2 CDI/ 313/413/513 2.2 CDI	BOSCH: F000AL0901 F000AL0903/ 9069060026/ MBO-32	DIENTES: 12
		Ø: 31.8mm
		A: 15.5mm
		B: 70mm
		C: 216mm
		D/P: 100mm



SEG
AUTOMOTIVE



MBO-36

12V - 2.3KW

APLICACIÓN:	EQUIVALENCIAS:	MEDIDAS:
JOHN DEERE 100F/ 76F/ 85F	BOSCH:0001218776	DIENTES: 9
		Ø: 35.2mm
		A: 22mm
		B: 82mm
		C: 272mm
		D/P: 105mm



marco





**IMPORTADORA
ISIS**

**Importación, Exportación
y Comercialización de Repuestos
de Vehículos**

Ignacio Carrera Pinto #1161, Rancagua.
Fono: 72-2-583570
ventas@importadoraisis.cl



MBO-37		12V - 2.3KW	
APLICACIÓN:	EQUIVALENCIAS:	MEDIDAS:	
LOMBARDINI JOHN DEERE	BOSCH:0001109360	DIENTES:	9
		Ø:	34.5mm
		A:	22mm
		B:	82mm
		C:	246mm
		D/P:	105mm



marco



0001125625		12V - 2.0KW	
APLICACIÓN:	EQUIVALENCIAS:	MEDIDAS:	
TOYOTA HILUX 2.8/	0001125625/ 0001125626/ 281000L200/ 281000L200A/	DIENTES:	11
		Ø:	41mm
		A:	17mm
		B:	82mm
		C:	248mm
		D/P:	129mm



**SEG
AUTOMOTIVE**



0001122412		12V - 1.4KW	
APLICACIÓN:	EQUIVALENCIAS:	MEDIDAS:	
TOYOTA HILUX 2.7 / SW4	0001122412/ 0001122413/ 281000C110A/ F000AL0110/ 281000C120/	DIENTES:	9
		Ø:	29,6mm
		A:	
		B:	
		C:	
		D/P:	



**SEG
AUTOMOTIVE**



MBO-11		12V - 1.1KW	
APLICACIÓN:	EQUIVALENCIAS:	MEDIDAS:	
VW GOLF / PASSAT	0001107121/ 0001113011/ 17415N/ MBO-101/	DIENTES:	9
		Ø:	25mm
		A:	32mm
		B:	76mm
		C:	218
		D/P:	33/112/122mm



marco



MBO-101		12V - 1.1KW	
APLICACIÓN:	EQUIVALENCIAS:	MEDIDAS:	
VW GOLF / PASSAT	0001107121/ 0001113011/ 17415N/ MBO-11/	DIENTES:	9
		Ø:	25mm
		A:	32mm
		B:	76mm
		C:	218
		D/P:	33/112/122mm



teknich
Electrical Supplier
**CIRCULAR
ECONOMY**



MBO-20		12V - 1.1KW	
APLICACIÓN:	EQUIVALENCIAS:	MEDIDAS:	
VOLKSWAGEN GOLF/ PASSAT	'0001107003/ 455942/ 17223N/	DIENTES:	10
		Ø:	28mm
		A:	54mm
		B:	76mm
		C:	244mm
		D/P:	111mm



marco





IMPORTADORA
ISIS

**Importación, Exportación
y Comercialización de Repuestos
de Vehículos**
Ignacio Carrera Pinto #1161, Rancagua.
Fono: 72-2-583570
ventas@importadoraisis.cl



MBO-34		12V - 1.4KW	
APLICACIÓN:	EQUIVALENCIAS:	MEDIDAS:	
FIAT STRADA/ BRAVO/ PALIO 1.8 FLEX	0001121440/ 0001121439/	DIENTES:	10
		Ø:	27,94mm
		A:	66mm
		B:	76mm
		C:	211mm
		D/P:	105mm



marco



0001121439		12V - 1.4KW	
APLICACIÓN:	EQUIVALENCIAS:	MEDIDAS:	
FIAT STRADA/ BRAVO/ PALIO 1.8 FLEX	0001121440/ 0001121439/ MBO-34	DIENTES:	10
		Ø:	27,94mm
		A:	66mm
		B:	76mm
		C:	211mm
		D/P:	105mm



SEG
AUTOMOTIVE



MBO-41		12V - 2.0KW	
APLICACIÓN:	EQUIVALENCIAS:	MEDIDAS:	
VW CADDY 1.6/ GOLF/ NEW BEETLE 2.0/ PASSAT 1.6 Tdi/ TOURAN 1.6 Tdi/ TRANSPORTER 2.0 Tdi	0001145001 33328N/	DIENTES:	13
		Ø:	34,10mm
		A:	52mm
		B:	79mm
		C:	248mm
		D/P:	111/127mm



marco



MBO-46		12V - 3.0KW	
APLICACIÓN:	EQUIVALENCIAS:	MEDIDAS:	
VW BORA 1.4/1.6/1.8/ 2.0/ CADDY/ GOLF III/ GOLF IV/ NEW BEETLE/ PASSAT/ POLO/ VENTO/	0001121006/ 0001121028/ D6GS35/ 17781N/	DIENTES:	9
		Ø:	25,8mm
		A:	32mm
		B:	76mm
		C:	211mm
		D/P:	111/123mm



marco



MBO-102		12V - 1.1KW	
APLICACIÓN:	EQUIVALENCIAS:	MEDIDAS:	
VW BORA 1.6/ NEW POLO 1.6/JETTA/ FAW/	QDJ1261	DIENTES:	10
		Ø:	27.5mm
		A:	53mm
		B:	76mm
		C:	223mm
		D/P:	111.7mm



Teknich
electrical supplier



MBO-103		12V - 1.1KW	
APLICACIÓN:	EQUIVALENCIAS:	MEDIDAS:	
VW GOLF V 1.6/1.9 JETTA 2.5/TOURAN 1.6/	02M911023M	DIENTES:	10
		Ø:	28mm
		A:	mm
		B:	mm
		C:	mm
		D/P:	mm



Teknich
electrical supplier












IMPORTADORA
ISIS





**Importación, Exportación
y Comercialización de Repuestos
de Vehículos**





Ignacio Carrera Pinto #1161, Rancagua.
Fono: 72-2-583570
ventas@importadoraisis.cl










MBO-24		12V - 2.2KW			
APLICACIÓN:	EQUIVALENCIAS:	MEDIDAS:			
RENAULT MASTER 2.4/ 2.5/ FIAT/	0.001.218.019/ 30131N/	DIENTES: 9	  		
		Ø: 35.5mm			
		A: 25mm			
		B: 110mm			
		C: 274mm			
D/P: 104/145mm					

ZM8013003		12V - 2.2KW			
APLICACIÓN:	EQUIVALENCIAS:	MEDIDAS:			
CITROEN JUMPER 2.8 / FIAT DUCATO 2.5TD/ PEUGEOT BOXER 2.8 D	5802V4/ 130019808/ 0.001.218.159/ 0.986.017.020/ 33221N/	DIENTES: 9	 		
		Ø: 35,5mm			
		A: 23mm			
		B: 82mm			
		C: 271,5mm			
D/P: 81/116mm					

MBO-26		12V - 2.2KW			
APLICACIÓN:	EQUIVALENCIAS:	MEDIDAS:			
IVECO DAILY 2.5L/2.8L D	0001218174/ 0001362062/ 18461N/	DIENTES: 9	  		
		Ø: 35.5mm			
		A: 28mm			
		B: 110mm			
		C: 293mm			
D/P: 100/104/145mm					

MBO-39		12V - 3.0KW			
APLICACIÓN:	EQUIVALENCIAS:	MEDIDAS:			
NEW HOLLAND L65/ L75/L95/TL80A	0001230023/ 18374N/	DIENTES: 9	  		
		Ø: 35mm			
		A: 27mm			
		B: 110mm			
		C: 315mm			
D/P: 104/146mm					

0001174015		12V - 1.7KW			
APLICACIÓN:	EQUIVALENCIAS:	MEDIDAS:			
FIAT TORO / JEEP COMPASS/ RENEGADE/	0001174015/ 52115072/	DIENTES: 11	 		
		Ø: 33,5mm			
		A:			
		B:			
		C:			
D/P:					

MBO-02		12V - JF - 3.0KW			
APLICACIÓN:	EQUIVALENCIAS:	MEDIDAS:			
MERCEDES BENZ 709/ 812/ L1013/ L1111/ L1118/L608D/LO809/ LA1113/ LA1117	9000083054/ ZM8010202/ GA 20054/ 17106N/	DIENTES: 9	  		
		Ø: 34.8mm			
		A: 48mm			
		B: 89mm			
		C: 337mm			
D/P: 90/127mm					









IMPORTADORA
ISIS




**Importación, Exportación
y Comercialización de Repuestos
de Vehículos**




Ignacio Carrera Pinto #1161, Rancagua.
Fono: 72-2-583570
ventas@importadoraisis.cl










ZM8010202		12V - JF - 3.0KW	
APLICACIÓN:	EQUIVALENCIAS:	MEDIDAS:	  
MERCEDES BENZ 709/ 812/ L1013/ L1111/ L1118/L608D/LO809/ LA1113/ LA1117	9000083054/ MBO-02/GA 20054/ 17106N/	DIENTES: 9	
		Ø: 34.8mm	
		A: 48mm	
		B: 89mm	
		C: 337mm	
		D/P: 90/127mm	

GA 20054		12V JF - 3.0KW	
APLICACIÓN:	EQUIVALENCIAS:	MEDIDAS:	  
MERCEDES BENZ 709/ 812/ L1013/ L1111/ L1118/L608D/LO809/ LA1113/ LA1117	9000083054/ ZM8010202/ MBO- 02/ 17106N/	DIENTES: 9	
		Ø: 34.8mm	
		A: 48mm	
		B: 89mm	
		C: 337mm	
		D/P: 90/127mm	

MBO-13		12V - 3.0KW	
APLICACIÓN:	EQUIVALENCIAS:	MEDIDAS:	  
MBB / NEW HOLLAND / JF ALEMAN	0001358048/ ZM80.102.02/ MBO- 02/ GA 20054/	DIENTES: 9	
		Ø: 34mm	
		A: 48mm	
		B: 89mm	
		C: 341mm	
		D/P: 90/127mm	

GA 20053		12V JF - 3.0KW	
APLICACIÓN:	EQUIVALENCIAS:	MEDIDAS:	  
AGRALE-DEUTZ BX4.60/ CASE W18/ W20/W20B MBB L1013/ L1111/ L1113/ L1316/ L2016/ L2213/	9000083014/ 9000083027/ 9000083029/ ZM8010201/	DIENTES: 9	
		Ø: 34.8mm	
		A: 48mm	
		B: 89mm	
		C: 337mm	
		D/P: 90/127mm	

ZM8010201		JF 12V - 3.0KW	
APLICACIÓN:	EQUIVALENCIAS:	MEDIDAS:	  
AGRALE-DEUTZ BX4.60/ CASE W18/ W20/W20B MBB L1013/ L1111/ L1113/ L1316/ L2016/ L2213/	9000083014/ 9000083027/ 9000083029/ 20053/	DIENTES: 9	
		Ø: 34.8mm	
		A: 48mm	
		B: 89mm	
		C: 337mm	
		D/P: 90/127mm	

ZEN 31033		12V - 4,2KW	
APLICACIÓN:	EQUIVALENCIAS:	MEDIDAS:	   
CASE/ M FERGUSON/ VALTRA/	0001260025/ 0001250026/ 47111575/AZF3405/ AZF4141/ AZF4370/	DIENTES: 11	
		Ø: 40,8mm	
		A: 48mm	
		B: 89mm	
		C: 319mm	
		D/P: 90/127mm	









IMPORTADORA
ISIS

**Importación, Exportación
y Comercialización de Repuestos
de Vehículos**




Ignacio Carrera Pinto #1161, Rancagua.
Fono: 72-2-583570
ventas@importadoraisis.cl









GA 20056		12V JF - 3.0KW				
APLICACIÓN:	EQUIVALENCIAS:	MEDIDAS:	DIENTES:			
AGRALE 5000/ 6000/ MWM SERIES SLC 7000	9000083036/ 056/ 082/		Ø: 34mm			
			A: 25mm			
VOLKSWAGEN/ VALMET			B: 98mm			
			C: 337mm			
			D/P: 90/127mm			

ZM8010219		JF 12V - 3.0KW				
APLICACIÓN:	EQUIVALENCIAS:	MEDIDAS:	DIENTES:			
JOHN DEERE JD50D/ MASSEY FERGUSON	E157580/ 74045/ 8700500/ BT2277010/		Ø: 40mm			
			A: 25,5mm			
MF295 M BENZ / YANMAR	9000083042/ 9000083059/		B: 96,7mm			
			C: 336mm			
			D/P: 90/127mm			

ZM8010220		JF 12V - 3.0KW				
APLICACIÓN:	EQUIVALENCIAS:	MEDIDAS:	DIENTES:			
M FERGUSON MF275/ MF283/MF290/MF292	9000083058/		Ø: 40mm			
			A: 25,5mm			
			B: 88,7mm			
			C: 336mm			
			D/P: 90/127mm			

MBO-33		12V - 2.7KW				
APLICACIÓN:	EQUIVALENCIAS:	MEDIDAS:	DIENTES:			
JOHN DEERE	0001367037/ 0001369001/ 0001369022/		Ø: 32mm			
			A: 35mm			
			B: 82.5mm			
			C: 340mm			
			D/P: 106mm			

MBO-40		12V - 3.0KW				
APLICACIÓN:	EQUIVALENCIAS:	MEDIDAS:	DIENTES:			
SAME EXPLORER/ LASER/ SOLAR 60/ FRUTTETO 75 SERIE 2	0001262026/ 0001262030/ 29619500/ 19269N/		Ø: 34,5mm			
			A: 21mm			
			B: 82mm			
			C: 316mm			
			D/P: 105mm			

MBO-44		12V - 3.0KW				
APLICACIÓN:	EQUIVALENCIAS:	MEDIDAS:	DIENTES:			
SAME AURORA 45/ LEOPARD 85/ SATURNO 80/	0.001.354.014/ 0.001.362.022/ 17114N		Ø: 40mm			
			A: 22mm			
			B: 82,5mm			
			C: 293mm			
			D/P: 105mm			









IMPORTADORA
ISIS




**Importación, Exportación
y Comercialización de Repuestos
de Vehículos**




Ignacio Carrera Pinto #1161, Rancagua.
Fono: 72-2-583570
ventas@importadoraisis.cl









MBO-45		12V - 3.0KW			
APLICACIÓN:	EQUIVALENCIAS:	MEDIDAS:			
SAME EXPLORER 75/85 LASER 110/130/150/ TITAL 160/190	0.001.358.020/	DIENTES: 11			
	0.001.358.051/	Ø: 40mm			
	0.001.367.013/ AZJ3537	A: 21mm			
		B: 83mm			
	C: 340mm				
		D/P: 105mm			

MBO-03		12V - 2.2KW			
APLICACIÓN:	EQUIVALENCIAS:	MEDIDAS:			
MERCEDES BENZ 364/ CON REDUCTOR/ NEW HOLLAND/	900008305/	DIENTES: 9			
	F000AL0128/	Ø: 34,5mm			
	F042002187/	A: 48,5mm			
	GA 20128/ ZEN	B: 89mm			
31030/ ZM8013201/	C: 266mm				
		D/P: 90/127mm			

GA 20128		12V - 2.2KW			
APLICACIÓN:	EQUIVALENCIAS:	MEDIDAS:			
MERCEDES BENZ 364/ CON REDUCTOR/ NEW HOLLAND/	900008305/	DIENTES: 9			
	F000AL0128/	Ø: 34,5mm			
	F042002187/	A: 48,5mm			
	MBO-03/ZM8013201/	B: 89mm			
ZEN 31030/	C: 266mm				
		D/P: 90/127mm			

ZEN 31030		12V - 2.2KW			
APLICACIÓN:	EQUIVALENCIAS:	MEDIDAS:			
MERCEDES BENZ 364/ CON REDUCTOR/ NEW HOLLAND/	900008305/	DIENTES: 9			
	F000AL0128/	Ø: 34,5mm			
	F042002187/ GA	A: 48,5mm			
	20128/	B: 89mm			
MBO-03/ZM8013201/	C: 266mm				
		D/P: 90/127mm			

ZM8013201		12V - 2.2KW			
APLICACIÓN:	EQUIVALENCIAS:	MEDIDAS:			
MERCEDES BENZ 364/ CON REDUCTOR/ NEW HOLLAND/	900008305/	DIENTES: 9			
	F000AL0128/	Ø: 34,5mm			
	F042002187/ GA	A: 48,5mm			
	20128/ MBO-03/ ZEN	B: 89mm			
31030/	C: 266mm				
		D/P: 90/127mm			

MBO-22		12V - 1.8KW			
APLICACIÓN:	EQUIVALENCIAS:	MEDIDAS:			
JOHN DEERE	6.004AA3.014/	DIENTES: 9			
	F000AL0114/ 18954N/	Ø: 28.5mm			
		A: 27mm			
		B: 82mm			
	C: 240mm				
		D/P: 105mm			





IMPORTADORA
ISIS



**Importación, Exportación
y Comercialización de Repuestos
de Vehículos**

Ignacio Carrera Pinto #1161, Rancagua.
Fono: 72-2-583570
ventas@importadoraisis.cl





ZM8013202		12V - 2.2KW	
APLICACIÓN:	EQUIVALENCIAS:	MEDIDAS:	
M BENZ L1111/ L1516/ O-364	9000083053/ F000AL0136	DIENTES: 9	 
		Ø: 34.8mm	
		A: 48mm	
		B: 89mm	
		C: 267mm	
		D/P:	





ZM8013204		12V - 2.2KW	
APLICACIÓN:	EQUIVALENCIAS:	MEDIDAS:	
M FERGUSON MF3640/ MWM D229-3/ VALMET 138/ 148/ 68/ 880/980/ DEUTZ/ 6150TD	9000083056/ F000ALO137	DIENTES: 9	 
		Ø: 34.8mm	
		A: 48mm	
		B: 89mm	
		C: 252mm	
		D/P:	





ZEN31032		12V - 2.2KW	
APLICACIÓN:	EQUIVALENCIAS:	MEDIDAS:	
FORD CARGO C1722E/ C2428E/ 2628E/ C816/ SPRINTER 515 CON CUMMINS ELECTRON.	F000AL0129/ F000AL0150/ 35261120/	DIENTES: 10	 
		Ø: 32mm	
		A: 44,5mm	
		B: 89mm	
		C: 259mm	
		D/P: 90/127mm	





F000AL0150		12V - 2.2KW	
APLICACIÓN:	EQUIVALENCIAS:	MEDIDAS:	
FORD CARGO C1722E/ C2428E/ 2628E/ C816/ SPRINTER 515 CON CUMMINS ELECTRON.	F000AL0129/ F000AL0150/ 35261120/ ZEN31032/	DIENTES: 10	 
		Ø: 32mm	
		A: 44,5mm	
		B: 89mm	
		C: 259mm	
		D/P: 90/127mm	



MBO-43		12V - 2.2KW	
APLICACIÓN:	EQUIVALENCIAS:	MEDIDAS:	
FORD CARGO C814/C815/ 1721/1621/1617/ VW 17210/ 16200/ 16170/12170/13170	F000AL0138/ 9000453074/ TJG911023D/	DIENTES: 10	 
		Ø: 32mm	
		A: 48mm	
		B: 89mm	
		C: 267mm	
		D/P: 90/127mm	



ZM8013205		12V - 2.2KW	
APLICACIÓN:	EQUIVALENCIAS:	MEDIDAS:	
MERCEDES BENZ: L1116/ L1117/ L1113/L1316/ LA1113	9000083071 F000AL0139	DIENTES: 10	 
		Ø: 32mm	
		A: 48mm	
		B: 89mm	
		C: 267mm	
		D/P:	











IMPORTADORA
ISIS

**Importación, Exportación
y Comercialización de Repuestos
de Vehículos**

Ignacio Carrera Pinto #1161, Rancagua.
Fono: 72-2-583570
ventas@importadoraisis.cl



ZM8013206		12V - 2.2KW	
APLICACIÓN:	EQUIVALENCIAS:	MEDIDAS:	
FORD CARGO 1215/1217/1417/1421/1 617/	9000453074 / F000AL0138/	DIENTES: 10	  
		Ø: 32mm	
		A: 48mm	
		B: 89mm	
		C: 267mm	
		D/P:	

F000AL0151		12V - 2.2KW	
APLICACIÓN:	EQUIVALENCIAS:	MEDIDAS:	
FORD CARGO C814/ C815/ C712E/ F250/ F350/	F000AL0130/ F000AL0151/ 2C3511001BA/ 2C3511001BB/ 6C3511001AA/ XC3U11000AA/	DIENTES: 10	  
		Ø: 32,95mm	
		A: 32mm	
		B: 99,9mm	
		C: 288mm	
		D/P: 127mm	

MBO-04		24V - 4.0KW - JF	
APLICACIÓN:	EQUIVALENCIAS:	MEDIDAS:	
MERCEDES BENZ:6t-L. 7t.7t-L.8t-L.9t	9000083065/ ZM8010302/ GA20065/	DIENTES: 9	  
		Ø: 34mm	
		A: 48mm	
		B: 89mm	
		C: 337mm	
		D/P: 90/127mm	

GA 20065		24V - 4.0KW - JF	
APLICACIÓN:	EQUIVALENCIAS:	MEDIDAS:	
MERCEDES BENZ:6t-L. 7t.7t-L.8t-L.9t	9000083065/ ZM8010302/ MBO-04/	DIENTES: 9	  
		Ø: 34mm	
		A: 48mm	
		B: 89mm	
		C: 337mm	
		D/P: 90/127mm	

ZM8010302		24V - 4.0KW - JF	
APLICACIÓN:	EQUIVALENCIAS:	MEDIDAS:	
MERCEDES BENZ:6t-L. 7t.7t-L.8t-L.9t	9000083065/ MBO- 04/ GA20065/	DIENTES: 9	  
		Ø: 34mm	
		A: 48mm	
		B: 89mm	
		C: 337mm	
		D/P: 90/127mm	

GA 20064		24V - 4.0KW - JF	
APLICACIÓN:	EQUIVALENCIAS:	MEDIDAS:	
MERCEDES BENZ L1214/ L1217/ L1218/ L1418 CASE W18D/ W18E	0986012940 / 9000083064/ 9009083064/ ZM8010301/	DIENTES: 9	  
		Ø: 34.8mm	
		A: 48mm	
		B: 89mm	
		C: 337mm	
		D/P: 90/127mm	






IMPORTADORA
ISIS

**Importación, Exportación
y Comercialización de Repuestos
de Vehículos**

Ignacio Carrera Pinto #1161, Rancagua.
Fono: 72-2-583570
ventas@importadoraisis.cl



ZM8010301		24V - 4.0KW - JF	
APLICACIÓN:	EQUIVALENCIAS:	MEDIDAS:	
MERCEDES BENZ L1214/ L1217/ L1218/ L1418 CASE W18D/ W18E	0986012940 / 9000083064/ 9009083064/ GA 20064/	DIENTES:	9
		Ø:	34.8mm
		A:	48mm
		B:	89mm
		C:	337mm
		D/P:	90/127mm

ZM8013008		24V - 4.0KW	
APLICACIÓN:	EQUIVALENCIAS:	MEDIDAS:	
IVECO EUROCARGO 100/120/130/140/ 75/ 90/	0001231016/ 0001231046/ 4892238/ 30123N/ ZEN 31034/	DIENTES:	10
		Ø:	40mm
		A:	48mm
		B:	89mm
		C:	315mm
		D/P:	90/127mm





ZEN 31034		24V - 4,0KW	
APLICACIÓN:	EQUIVALENCIAS:	MEDIDAS:	
IVECO EUROCARGO 100/120/130/140/ 75/ 90/	0001231016/ 0001231046/ 4892238/ 30123N/ ZM8013008/	DIENTES:	10
		Ø:	40mm
		A:	48mm
		B:	89mm
		C:	315mm
		D/P:	90/127mm





ZEN 31026		24V - 4,0KW	
APLICACIÓN:	EQUIVALENCIAS:	MEDIDAS:	
MBB OM904/ OM904LA 1618/1622L1722/1728/ 915/ ACCELO 915/ ATEGO 1015/1017/1517	0001231002/ 0001231133/ F042002093/ 0061512203/ MBO- 15/ GA 2002/	DIENTES:	9
		Ø:	34,6mm
		A:	48mm
		B:	89mm
		C:	314mm
		D/P:	90/127mm





GA 20002		24V - 4.0KW	
APLICACIÓN:	EQUIVALENCIAS:	MEDIDAS:	
MB 1215 /1218 /914C/ 915/ L1418/ L1618	0001231002/ 0001231133/ F042002093/ 0061512203/ MBO- 15/ZEN 31026/	DIENTES:	9
		Ø:	34,6mm
		A:	48mm
		B:	89mm
		C:	314mm
		D/P:	90/127mm





MBO-15		24V - 4.0KW	
APLICACIÓN:	EQUIVALENCIAS:	MEDIDAS:	
MB ATEGO / AXOR/L1218/L1618M	0001231002/ 0001231133/ F042002093/ 0061512203/ ZEN 31026/GA 2002/	DIENTES:	9
		Ø:	34,6mm
		A:	48mm
		B:	89mm
		C:	314mm
		D/P:	90/127mm










IMPORTADORA
ISIS


**Importación, Exportación
y Comercialización de Repuestos
de Vehículos**



Ignacio Carrera Pinto #1161, Rancagua.
Fono: 72-2-583570
ventas@importadoraisis.cl






MBO-49		24V - 5,5KW			
APLICACIÓN:	EQUIVALENCIAS:	MEDIDAS:			
WEICHAI WP10	0001261014 / 612600090562/	DIENTES:	11		
		Ø:	48mm		
		A:	50mm		
		B:	89mm		
		C:	326mm		
		D/P:	127mm		






MBO-06		24V - 5,5KW			
APLICACIÓN:	EQUIVALENCIAS:	MEDIDAS:			
SCANIA G230/G280/ G310/G320/G440/K420 P270/P380/P400/P420/	0001241001 / 0001261002 / 0986021480/ GA 20001/ZEN 31007/	DIENTES:	12		
		Ø:	45,1mm		
		A:	48mm		
		B:	92mm		
		C:	319mm		
		D/P:	127mm		







GA 20001		24V - 5,5KW			
APLICACIÓN:	EQUIVALENCIAS:	MEDIDAS:			
SCANIA G230/G280/ G310/G320/G440/K420 P270/P380/P400/P420/	0001241001 / 0001261002 / 0986021480/ MBO- 06/ ZEN 31007/	DIENTES:	12		
		Ø:	45,1mm		
		A:	48mm		
		B:	92mm		
		C:	319mm		
		D/P:	127mm		

ZEN 31007		24V - 5,5KW			
APLICACIÓN:	EQUIVALENCIAS:	MEDIDAS:			
SCANIA G230/G280/ G310/G320/G440/K420 P270/P380/P400/P420/	0001241001 / 0001261002 / 0986021480/ MBO- 06/ GA 20001/	DIENTES:	12		
		Ø:	45,1mm		
		A:	48mm		
		B:	92mm		
		C:	319mm		
		D/P:	127mm		




MBO-14		24V - 6,7KW - JE			
APLICACIÓN:	EQUIVALENCIAS:	MEDIDAS:			
SCANIA SERIE 4	0001371005	DIENTES:	11		
		Ø:	41mm		
		A:	48mm		
		B:	92mm		
		C:	404mm		
		D/P:	127mm		

MBO-16		24V - 6,7KW - JE			
APLICACIÓN:	EQUIVALENCIAS:	MEDIDAS:			
SCANIA 124 SERIE /360 SERIE/ 420 SERIE	0001371006/ ZM8013501/ GA 20006/ZEN 31029/	DIENTES:	11		
		Ø:	42mm		
		A:	48mm		
		B:	92mm		
		C:	404mm		
		D/P:	127mm		















IMPORTADORA
ISIS



**Importación, Exportación
y Comercialización de Repuestos
de Vehículos**
Ignacio Carrera Pinto #1161, Rancagua.
Fono: 72-2-583570
ventas@importadoraisis.cl






GA 20006		24V - 6,7KW - JE					
APLICACIÓN:	EQUIVALENCIAS:	MEDIDAS:					
SCANIA 124 SERIE /360 SERIE/ 420 SERIE	0001371006/ ZM8013501/ MBO-16/ ZEN 31029/	DIENTES:	11				
		Ø:	42mm				
		A:	48mm				
		B:	92mm				
		C:	404mm				
		D/P:	127mm				

ZEN 31029		24V - 6,7KW - JE					
APLICACIÓN:	EQUIVALENCIAS:	MEDIDAS:					
SCANIA 124 SERIE /360 SERIE/ 420 SERIE	0001371006/ ZM8013501/ MBO- 16/ GA 20006/	DIENTES:	11				
		Ø:	41,97mm				
		A:	48,5mm				
		B:	92mm				
		C:	430mm				
		D/P:	126,4mm				

MBO-05		24V - 5.5KW - KB					
APLICACIÓN:	EQUIVALENCIAS:	MEDIDAS:					
SCANIA 112/113/CASE/ M FERGUSON MF4000/	9000084012/ ZM8010105/ ZEN 31025/	DIENTES:	11				
		Ø:	41,54mm				
		A:	37mm				
		B:	92mm				
		C:	406,5mm				
		D/P:	127mm				

ZEN 31025		24V - 5.5KW - KB					
APLICACIÓN:	EQUIVALENCIAS:	MEDIDAS:					
SCANIA 112/113/CASE/ M FERGUSON MF4000/	9000084012/ ZM8010105/ MBO- 05/	DIENTES:	11				
		Ø:	41,54mm				
		A:	37mm				
		B:	92mm				
		C:	406,5mm				
		D/P:	127mm				

MBO-19		24V 5,4KW					
APLICACIÓN:	EQUIVALENCIAS:	MEDIDAS:					
MERCEDES BENZ KB	0001416002/	DIENTES:	9				
		Ø:	34mm				
		A:	47mm				
		B:	92mm				
		C:	380mm				
		D/P:	127mm				

MBO-12		24V - 5.5KW - KB					
APLICACIÓN:	EQUIVALENCIAS:	MEDIDAS:					
VOLVO SERIES B12 / N10 / N12 / NL12	0001410015 / 0001410016 / 000141041 / ZM8010104/	DIENTES:	9				
		Ø:	34.8mm				
		A:	37mm				
		B:	74mm				
		C:	428mm				
		D/P:					



**IMPORTADORA
ISIS**

**Importación, Exportación
y Comercialización de Repuestos
de Vehículos**
Ignacio Carrera Pinto #1161, Rancagua.
Fono: 72-2-583570
ventas@importadoraisis.cl



ZM8010104

24V - 5.5KW - KB

APLICACIÓN:

VOLVO SERIES B12 /
N10 / N12 / NL12

EQUIVALENCIAS:

0001410015 /
0001410016 /
000141041 / MBO-
12/

MEDIDAS:

DIENTES: 9
Ø: 34.8mm
A: 37mm
B: 74mm
C: 428mm
D/P:














**IMPORTADORA
ISIS**


**Importación, Exportación
y Comercialización de Repuestos
de Vehículos**
Ignacio Carrera Pinto #1161, Rancagua.
Fono: 72-2-583570
ventas@importadoraisis.cl









MCH09		12V - 1.1KW	
APLICACIÓN:	EQUIVALENCIAS:	MEDIDAS:	  
BYD F0 1.0L/ CITROEN C1/ PEUGEOT 107/	BYD371QA/D6GC203/442057	DIENTES: 8	
		Ø: 27mm	
		A: 27mm	
		B: 74mm	
		C:	
		D/P:	

MCH103		12V - 1.0KW	
APLICACIÓN:	EQUIVALENCIAS:	MEDIDAS:	   
GEELY LC 1.0		DIENTES: 8	
		Ø: 25.5mm	
		A: 17.5mm	
		B: 74mm	
		C: 195mm	
		D/P: 30/119/129mm	

MCH10		12V - 0.9KW	
APLICACIÓN:	EQUIVALENCIAS:	MEDIDAS:	  
CHEVROLET N200/ N300/ SAIC-GM/FOTON	QDY1220A/ 23913929/ 23899140/	DIENTES: 8	
		Ø: 28,5mm	
		A: 34mm	
		B: 70mm	
		C: 216mm	
		D/P: 105mm	

MCH102		12V - 1.2KW	
APLICACIÓN:	EQUIVALENCIAS:	MEDIDAS:	   
BYD F3 1.3/1.5		DIENTES: 8	
		Ø: 28mm	
		A: 10mm	
		B: 77mm	
		C: 194mm	
		D/P: 105mm	

MCH107		12V - 1.4KW	
APLICACIÓN:	EQUIVALENCIAS:	MEDIDAS:	   
JAC J6 2.0L	QDY1213	DIENTES: 8	
		Ø: 28mm	
		A: 10mm	
		B: 77mm	
		C: 206mm	
		D/P: 105mm	

MCH108		12V - 0.8KW	
APLICACIÓN:	EQUIVALENCIAS:	MEDIDAS:	   
CHANGAN		DIENTES: 8	
		Ø: 28mm	
		A: 130mm	
		B: 65mm	
		C: mm	
		D/P: 111mm	



IMPORTADORA
ISIS

**Importación, Exportación
y Comercialización de Repuestos
de Vehículos**
Ignacio Carrera Pinto #1161, Rancagua.
Fono: 72-2-583570
ventas@importadoraisis.cl




MCH01		12V - 1.1KW	
APLICACIÓN:	EQUIVALENCIAS:	MEDIDAS:	
CHERY QQ6 1.3	S12-3708110BA/ D6RA131	DIENTES:	9
		Ø:	25mm
		A:	6mm
		B:	85mm
		C:	
		D/P:	142mm



MCH11		12V - 1.1KW	
APLICACIÓN:	EQUIVALENCIAS:	MEDIDAS:	
CHERY TIGGO 5	QDJ1279 E4G16-3708010AB	DIENTES:	9
		Ø:	25mm
		A:	7mm
		B:	82mm
		C:	205mm
		D/P:	106mm



MCH105		12V - 0.8KW	
APLICACIÓN:	EQUIVALENCIAS:	MEDIDAS:	
CHERY IQ 0.8		DIENTES:	9
		Ø:	27mm
		A:	5mm
		B:	75mm
		C:	204mm
		D/P:	94mm



MCH104		12V - 1.4KW	
APLICACIÓN:	EQUIVALENCIAS:	MEDIDAS:	
BYD F3 1.5/ F3R 1.5/ L3 1.5/ G3 1.5		DIENTES:	9
		Ø:	29mm
		A:	32mm
		B:	70mm
		C:	213mm
		D/P:	35/75/90mm



MCH15		12V - 2.0KW	
APLICACIÓN:	EQUIVALENCIAS:	MEDIDAS:	
GREAT WALL WINGLE/ HAVAL/ H3 / H5/	QDJ1311/ 3708100A-ED01	DIENTES:	9
		Ø:	28mm
		A:	18mm
		B:	82mm
		C:	235mm
		D/P:	



MCH17		12V - 3.8KW	
APLICACIÓN:	EQUIVALENCIAS:	MEDIDAS:	
MOTOR YUCHAI 4108	QJ1408GM	DIENTES:	9
		Ø:	33mm
		A:	30mm
		B:	88mm
		C:	297,5mm
		D/P:	127mm








**IMPORTADORA
ISIS**


**Importación, Exportación
y Comercialización de Repuestos
de Vehículos**
Ignacio Carrera Pinto #1161, Rancagua.
Fono: 72-2-583570
ventas@importadoraisis.cl





MCH12		12V - 1.2KW			
APLICACIÓN:	EQUIVALENCIAS:	MEDIDAS:			
JAC J2 / J3	QDY1289 / 1043100GG010/	DIENTES: 10			
		Ø: 28mm			
		A: 27mm			
		B: 75mm			
		C:			
		D/P: 103			

MCH101		12V - 1.2KW			
APLICACIÓN:	EQUIVALENCIAS:	MEDIDAS:			
GREAT WALL H6 1.3/ 1.5		DIENTES: 10			
		Ø:			
		A: 14mm			
		B: 74mm			
		C:			
		D/P: 123mm			

MCH08		12V - 1.2KW			
APLICACIÓN:	EQUIVALENCIAS:	MEDIDAS:			
LJ4C15Q/ SAIC-GM B15	3708000AA/	DIENTES: 10			
		Ø: 28mm			
		A: 53mm			
		B: 68mm			
		C: 186mm			
		D/P: 105mm			

MCH106		12V - 0.8KW			
APLICACIÓN:	EQUIVALENCIAS:	MEDIDAS:			
DONGFENG / BIC MOTOR / ZOTYE 1.5L		DIENTES: 10			
		Ø: 27.5mm			
		A: 23mm			
		B: 75mm			
		C: 178mm			
		D/P: 105mm			

MQD01		12V - 3,8KW			
APLICACIÓN:	EQUIVALENCIAS:	MEDIDAS:			
TRACTOR EUROPART MINXIAN	QDJ1409E-P	DIENTES: 11			
		Ø: 39mm			
		A: 28mm			
		B: 82mm			
		C: 297,5mm			
		D/P: 120mm			

MCH04		12V - 3.0KW			
APLICACIÓN:	EQUIVALENCIAS:	MEDIDAS:			
DONGFENG/ FORKLIFT	QDJ1309	DIENTES: 11			
		Ø: 40mm			
		A:			
		B: 81mm			
		C:			
		D/P:			



IMPORTADORA
ISIS

**Importación, Exportación
y Comercialización de Repuestos
de Vehículos**

Ignacio Carrera Pinto #1161, Rancagua.
Fono: 72-2-583570
ventas@importadoraisis.cl



MCH05		12V - 2.2KW	
APLICACIÓN:	EQUIVALENCIAS:	MEDIDAS:	
TRACTOR JINMA 284	QD100C3 YQD100C3	DIENTES:	11
		Ø:	40mm
		A:	22mm
		B:	75mm
		C:	
		D/P:	112mm



MCH18		12V - 3.8KW	
APLICACIÓN:	EQUIVALENCIAS:	MEDIDAS:	
DONGFENG / YUCHAI DOZER 495DZ-1	QDJ1315A/ QDJ1582	DIENTES:	11
		Ø:	39mm
		A:	22mm
		B:	82mm
		C:	
		D/P:	273mm



MCH07		24V - 4.5KW	
APLICACIÓN:	EQUIVALENCIAS:	MEDIDAS:	
BUSES YUTONG	3708-00088/ 61200091076/ 0001261052/	DIENTES:	11
		Ø:	49mm
		A:	48mm
		B:	89mm
		C:	
		D/P:	90/127mm






MCH02		24V - 6.0KW	
APLICACIÓN:	EQUIVALENCIAS:	MEDIDAS:	
FOTON	QDJ2709	DIENTES:	12
		Ø:	43mm
		A:	
		B:	110mm
		C:	
		D/P:	










MQD02		24V - 3.8KW	
APLICACIÓN:	EQUIVALENCIAS:	MEDIDAS:	
		DIENTES:	11
		Ø:	39mm
		A:	28mm
		B:	82mm
		C:	297,5mm
		D/P:	120mm
















MDE38		12V - 0.8KW	
APLICACIÓN:	EQUIVALENCIAS:	MEDIDAS:	 
CHEVROLET AVEO 1.2/ MATIZ 1.0/ SPARK 1.0/ 1.2/	96469962/ 96963483/ 458862/ 33246N/	DIENTES: 8	
		Ø: 28,20mm	
		A: 8mm	
		B: 75mm	
		C: 181mm	
		D/P: 94mm	

MDE06		12V - 1.4KW	
APLICACIÓN:	EQUIVALENCIAS:	MEDIDAS:	 
DAEWOO ESPERO/ASTRA/ VECTRA	DRS3610/ DRS6890/ 0001108079/ 17671N/ 17782N/	DIENTES: 9	
		Ø: 25mm	
		A: 19mm	
		B: 82.5mm	
		C: 243mm	
		D/P: 114mm	

MDE101		12V - 1.4KW	
APLICACIÓN:	EQUIVALENCIAS:	MEDIDAS:	  
DAEWOO ESPERO/ASTRA/ VECTRA	9000817/90518628/ 17857N/	DIENTES: 9	
		Ø: 25mm	
		A: 20mm	
		B: 82.2mm	
		C: 215mm	
		D/P: 114mm	

MDE08		12V - 1.4KW	
APLICACIÓN:	EQUIVALENCIAS:	MEDIDAS:	  
DAEWOO LANOS 1.6 CHEVROLET AVEO 1.6 SUZUKI SWIFT 1.6	10465021/ 10465067/ 9000700/ 9000751/ 17124N/ 6723N	DIENTES: 9	
		Ø: 25mm	
		A: 18mm	
		B: 68mm	
		C: 244mm	
		D/P: 105mm	

MDE103		12V - 1.2KW	
APLICACIÓN:	EQUIVALENCIAS:	MEDIDAS:	  
DAEWOO ESPERO/ LANOS/ CORSA / ASTRA	96208781/96430344 / 6726N/	DIENTES: 9	
		Ø: 25mm	
		A: 20mm	
		B: 68mm	
		C: 214mm	
		D/P: 105mm	

GNS7046		12V - 1.1KW	
APLICACIÓN:	EQUIVALENCIAS:	MEDIDAS:	 
DAEWOO NUBIRA / LANOS CHEVROLET OPTRA	96208781/96430344 / 6726N/	DIENTES: 9	
		Ø: 25mm	
		A: 18mm	
		B: 68mm	
		C: 184mm	
		D/P: 105mm	



IMPORTADORA
ISIS

**Importación, Exportación
y Comercialización de Repuestos
de Vehículos**

Ignacio Carrera Pinto #1161, Rancagua.
Fono: 72-2-583570
ventas@importadoraisis.cl



MDE14		12V - 2.0KW	
APLICACIÓN:	EQUIVALENCIAS:	MEDIDAS:	
SANTA FE 2.2 CRDi/ SORENTO 2.0/2.2 CRDi/ SPORTAGE 2.0 CRDi	361002F000/ 361002F050/ 8000269/ 8000592/ 82000867/ 31271N/ GNS7056	DIENTES: 11	
		Ø: 34.5mm	
		A: 25mm	
		B: 80mm	
		C: 223mm	
		D/P: 105mm	



marco



GNS7056		12V - 2.0KW	
APLICACIÓN:	EQUIVALENCIAS:	MEDIDAS:	
SANTA FE 2.2 CRDi/ SORENTO 2.0/2.2 CRDi/ SPORTAGE 2.0 CRDi	361002F000/ 361002F050/ 8000269/ 8000592/ 82000867/ 31271N/MDE14	DIENTES: 11	
		Ø: 34.5mm	
		A: 25mm	
		B: 80mm	
		C: 223mm	
		D/P: 105mm	



GENON



MDE27		12V - 1.2KW	
APLICACIÓN:	EQUIVALENCIAS:	MEDIDAS:	
SORENTO 2.4 CVVT SANTA FE 2.4 iX35 2.0 SPORTAGE 2.0 CVVT	8000357 / 8000285/ 361002G000/ 361002G200/ 6975N/ GNS7054	DIENTES: 11	
		Ø: 34.8mm	
		A: 29mm	
		B: 70mm	
		C: 198mm	
		D/P: 94mm	



marco



GNS7054		12V - 1.2KW	
APLICACIÓN:	EQUIVALENCIAS:	MEDIDAS:	
SORENTO 2.4 CVVT SANTA FE 2.4 iX35 2.0 SPORTAGE 2.0 CVVT	8000357 / 8000285/ 361002G000/ 361002G200/ 6975N/ MDE27	DIENTES: 11	
		Ø: 34.8mm	
		A: 29mm	
		B: 70mm	
		C: 198mm	
		D/P: 94mm	



GENON



MDE29		12V - 1.2KW	
APLICACIÓN:	EQUIVALENCIAS:	MEDIDAS:	
CHEVROLET NEW SAIL 1.4	24106343	DIENTES: 9	
		Ø: 25mm	
		A: 31mm	
		B: 68mm	
		C: 210mm	
		D/P: 104mm	



marco



MDE112		12V - 1.2KW	
APLICACIÓN:	EQUIVALENCIAS:	MEDIDAS:	
CHEVROLET NEW SAIL 1.4	24106343	DIENTES: 9	
		Ø: 25mm	
		A: 31mm	
		B: 68mm	
		C: 210mm	
		D/P: 104mm	



teknich
technical supply











IMPORTADORA
ISIS

**Importación, Exportación
y Comercialización de Repuestos
de Vehículos**


Ignacio Carrera Pinto #1161, Rancagua.
Fono: 72-2-583570
ventas@importadoraisis.cl







MDE33		12V - 1.1KW	
APLICACIÓN:	EQUIVALENCIAS:	MEDIDAS:	  
CHEVROLET AVEO 1.6/ CRUZE 1.6/1.8/ ORLANDO 1.8	DELCO: 8000337/ 8000387/ 8000439/ 6946N	DIENTES: 9	
		Ø: 25.4mm	
		A: 19mm	
		B: 68mm	
		C:	
		D/P:	

MDE108		12V - 1.1KW	
APLICACIÓN:	EQUIVALENCIAS:	MEDIDAS:	   
CHEVROLET CRUZE / ORLANDO 1.6/1.8L SONIC		DIENTES: 9	
		Ø: 25mm	
		A: 18mm	
		B: 68mm	
		C: 215mm	
		D/P: 105mm	

GNS7068		12V - 1.1KW	
APLICACIÓN:	EQUIVALENCIAS:	MEDIDAS:	  
AVEO 1.6/ CRUZE 1.6/ CRUZE 1.8/ ORLANDO 1.8/ASTRA / CORSA D/ ZAFIRA	96831615	DIENTES: 9	
		Ø: 25mm	
		A: 19mm	
		B: 67.5mm	
		C: mm	
		D/P: mm	

MDE34		12V - 1.1KW	
APLICACIÓN:	EQUIVALENCIAS:	MEDIDAS:	  
HYUNDAI i40 Gdi	36100-2E501/ 8000529/	DIENTES: 13	
		Ø: 34mm	
		A: 19mm	
		B: 70mm	
		C:	
		D/P:	

MDE36		12V - 1.2KW	
APLICACIÓN:	EQUIVALENCIAS:	MEDIDAS:	  
HYUNDAI ELANTRA 1.8/ 2.0/ i40 2.0/	80000372/ 361002E120/ 36100- 2E121/ 36100- 2E500/ 1206214/6967N/	DIENTES: 11	
		Ø: 56mm	
		A: 19mm	
		B: 70mm	
		C:	
		D/P:	

GNS7059		12V - 1.2KW	
APLICACIÓN:	EQUIVALENCIAS:	MEDIDAS:	  
ELANTRA 1.8/2.0 i40 2.0 CWT/ GDi	36100-2E120	DIENTES: 11	
		Ø: 28.2mm	
		A: 19mm	
		B: 70mm	
		C: mm	
		D/P: mm	








IMPORTADORA
ISIS



**Importación, Exportación
y Comercialización de Repuestos
de Vehículos**


Ignacio Carrera Pinto #1161, Rancagua.
Fono: 72-2-583570
ventas@importadoraisis.cl






MDE102		12V - 1.1KW	
APLICACIÓN:	EQUIVALENCIAS:	MEDIDAS:	   
CHEVROLET LUV MILENIUM 2.2 DAEWOO NUBIRA/ASTRA/ VECTRA/ LEGANZA 2.0	MBO-21/	DIENTES: 9	
		Ø: 25mm	
		A: 20mm	
		B: 82mm	
		C: 215mm	
		D/P: 115mm	

GNS7047		12V - 1.2KW	
APLICACIÓN:	EQUIVALENCIAS:	MEDIDAS:	  
DAEWOO NUBIRA CHEVROLET LUV 2.2	95430345/9645066/ MBO-21	DIENTES: 9	
		Ø: 25mm	
		A: 20mm	
		B: 82mm	
		C: 215mm	
		D/P: 115mm	


MDE104		12V - 1.2KW	
APLICACIÓN:	EQUIVALENCIAS:	MEDIDAS:	   
DAEWOO RACER / OPEL / CHEVROLET	96208781	DIENTES: 9	
		Ø:	
		A:	
		B: 68mm	
		C: 180mm	
		D/P: 105mm	

MDE106		12V - 1.4KW	
APLICACIÓN:	EQUIVALENCIAS:	MEDIDAS:	   
CHEVROLET S10 2.2L		DIENTES: 9	
		Ø: 25mm	
		A: 12mm	
		B: 68mm	
		C: 214mm	
		D/P: 80mm	



MDE107		12V - 1.4KW	
APLICACIÓN:	EQUIVALENCIAS:	MEDIDAS:	   
BLAZER 1999/ 2004		DIENTES: 11	
		Ø: 30mm	
		A: 10mm	
		B: 67mm	
		C: 220mm	
		D/P: 83mm	

MDE109		12V - 1.2KW	
APLICACIÓN:	EQUIVALENCIAS:	MEDIDAS:	   
KIA SOUL/ ACCENT/ CERATO		DIENTES: 8	
		Ø: 28mm	
		A: 21mm	
		B: 77mm	
		C: 210mm	
		D/P: 100mm	









GNS7003		12V - 0.8KW	
APLICACIÓN:	EQUIVALENCIAS:	MEDIDAS:	  
KIA MORNING / HYUNDAI I10	36100-02550 36100-02555	DIENTES: 8	
		Ø: 28,5mm	
		A: 13mm	
		B: 75mm	
		C: 185mm	
		D/P: 93mm	

MDE110		12V - 0.8KW	
APLICACIÓN:	EQUIVALENCIAS:	MEDIDAS:	   
SPARK		DIENTES: 8	
		Ø: 28mm	
		A: 8,5mm	
		B: 75mm	
		C: 181mm	
		D/P: 105mm	

GNS7043		12V - 0.8KW	
APLICACIÓN:	EQUIVALENCIAS:	MEDIDAS:	   
DAEWOO MATIZ/ TICO	96275481/ 96467395/ 96467395 / 96467700	DIENTES: 8	
		Ø: 28mm	
		A: 7mm	
		B: 75mm	
		C: 180mm	
		D/P: 94mm	

MDE105		12V - 1.2KW	
APLICACIÓN:	EQUIVALENCIAS:	MEDIDAS:	    
CHEVROLET NEW SAIL 1.2L		DIENTES: 8	
		Ø: 28mm	
		A: 10mm	
		B: 75mm	
		C: 211mm	
		D/P: 93mm	

MDE111		12V - 1.2KW	
APLICACIÓN:	EQUIVALENCIAS:	MEDIDAS:	    
CAPTIVA 2.4/ DAEWOO	96208785/96208783 D6RA92/0001107108	DIENTES: 9	
		Ø: 25,8mm	
		A: 18mm	
		B: 82,5mm	
		C: 212mm	
		D/P: 116mm	



GNS7057		12V - 1.8KW	
APLICACIÓN:	EQUIVALENCIAS:	MEDIDAS:	   
CAPTIVA 2.0 D/CRUZE 2.0 CDi/	96843574	DIENTES: 9	
		Ø: 29mm	
		A: 20mm	
		B: 82,3mm	
		C: mm	
		D/P: mm	






IMPORTADORA
ISIS




**Importación, Exportación
y Comercialización de Repuestos
de Vehículos**
Ignacio Carrera Pinto #1161, Rancagua.
Fono: 72-2-523570
ventas@importadoraisis.cl





GNS7022		12V 1.2KW	
APLICACIÓN:	EQUIVALENCIAS:	MEDIDAS:	  
KIA CARENS 2.0 CWT CERATO 2.0 SONATA 2.4/H1 2.4	36100-25020/ 8000169/ 17989N/ 17989R/	DIENTES: 8	
		Ø: 28,2mm	
		A: 27mm	
		B: 70mm	
		C: 209mm	
		D/P: 94mm	

GNS7055		12V - 0.9KW	
APLICACIÓN:	EQUIVALENCIAS:	MEDIDAS:	  
HYUNDAI ACCENT	36100-03601	DIENTES: 10mm	
		Ø: 28mm	
		A: 13mm	
		B: 75mm	
		C:	
		D/P: 99mm	

GNS7049		12V - 1.2KW	
APLICACIÓN:	EQUIVALENCIAS:	MEDIDAS:	  
SSANGYONG ACTYON 200/ KYRON 2.7/ REXTON 2.7 Xdi	DELCO:8000203/ 6611513701/ 6611513801/ 6611514001/ 6611514101/17040N 6651510101/	DIENTES: 10	
		Ø: 27.5mm	
		A: 25mm	
		B: 82mm	
		C: 237mm	
		D/P:	

MDE26		12V - 2.2KW	
APLICACIÓN:	EQUIVALENCIAS:	MEDIDAS:	  
SSANGYONG ACTYON 200/ KYRON 2.7/ REXTON 2.7 Xdi	DELCO:8000203/ 6611513701/ 6611513801/ 6611514001/ 6611514101/17040N 6651510101/	DIENTES: 10	
		Ø: 27.5mm	
		A: 26.5mm	
		B: 82.5mm	
		C:	
		D/P:	

GNS7070		12V	
APLICACIÓN:	EQUIVALENCIAS:	MEDIDAS:	  
MERCEDES 200/300D SSANYONG REXTON 2.9TD	986012380	DIENTES: 10	
		Ø: 27.5mm	
		A: 25mm	
		B: 82mm	
		C: 237mm	
		D/P: 105mm	

MDE01		12V - 28MT - 2.5KW	
APLICACIÓN:	EQUIVALENCIAS:	MEDIDAS:	  
MERCEDES BENZ: L.O.OF. OH SERIES. MASSEY FERGUSON	DELCO: 1113282	DIENTES: 10	
		Ø: 40mm	
		A: 50mm	
		B: 89mm	
		C:	
		D/P: 90/127mm	



IMPORTADORA
ISIS

**Importación, Exportación
y Comercialización de Repuestos
de Vehículos**

Ignacio Carrera Pinto #1161, Rancagua.
Fono: 72-2-583570
ventas@importadoraisis.cl






MDE07		12V - 28MT - 2.5KW			
APLICACIÓN:	EQUIVALENCIAS:	MEDIDAS:			
CUMMINS 3.9L/FREIGHTLINER /INGERSOLL R	10479621/ 1113276/ 6573N	DIENTES:	10		
		Ø:	32mm		
		A:	45mm		
		B:	89mm		
		C:	349mm		
		D/P:	127mm		





GA 21276		12V - 28MT - 2.5KW			
APLICACIÓN:	EQUIVALENCIAS:	MEDIDAS:			
CUMMINS 3.9L/FREIGHTLINER /INGERSOLL R	10479621/ 1113276/ 6573N	DIENTES:	10		
		Ø:	32mm		
		A:	45mm		
		B:	89mm		
		C:	349mm		
		D/P:	127mm		




MDE15		12V - 28MT - 2.9KW			
APLICACIÓN:	EQUIVALENCIAS:	MEDIDAS:			
MB 712 L1620. LO 814. 364. 366	10479651 - 8200295 ZM80.280.05	DIENTES:	9		
		Ø:	36.5mm		
		A:	45mm		
		B:	88.8mm		
		C:	341mm		
		D/P:			

ZM8028005		12V - 28MT - 2.9KW			
APLICACIÓN:	EQUIVALENCIAS:	MEDIDAS:			
MERCEDES BENZ: 710.1418R.1720.1720K. L1620. LO 814. 364. 366	DELCO: 10479651. 8200295 DAIMLER CHRYSLER: A005 151 8501	DIENTES:	9		
		Ø:	36mm		
		A:	45mm		
		B:	89mm		
		C:	341mm		
		D/P:	90/127mm		




MDE30		12V - 28MT - 3.0KW			
APLICACIÓN:	EQUIVALENCIAS:	MEDIDAS:			
JOHN DEERE 350C/ 6329D/ 9920/ BOBCAT 975	DELCO: 1107863 6570N/ 6577N	DIENTES:	10		
		Ø:	32mm		
		A:	34mm		
		B:	82mm		
		C:			
		D/P:	105mm		




MDE12		12V - 29MT - 3.3KW			
APLICACIÓN:	EQUIVALENCIAS:	MEDIDAS:			
FORD: CARGO 1317e / 1517e / 1717e	DELCO: 8200331 / 8200478	DIENTES:	10		
		Ø:	32mm		
		A:	45mm		
		B:	89mm		
		C:	306mm		
		D/P:	90/127mm		






IMPORTADORA
ISIS

**Importación, Exportación
y Comercialización de Repuestos
de Vehículos**
Ignacio Carrera Pinto #1161, Rancagua.
Fono: 72-2-583570
ventas@importadoraisis.cl



ZM8029003		12V - 29MT - 3.3KW	
APLICACIÓN:	EQUIVALENCIAS:	MEDIDAS:	
FORD: CARGO 1317e / 1517e / 1717e	DELCO: 8200331 / 8200478	DIENTES: 10	
		Ø: 32mm	
		A: 45mm	
		B: 89mm	
		C: 306mm	
		D/P: 90/127mm	



MDE17		12V - 29MT - 4.6KW	
APLICACIÓN:	EQUIVALENCIAS:	MEDIDAS:	
AGRALE VOLARE MWM	8200326	DIENTES: 10	
		Ø: 38mm	
		A: 26mm	
		B: 98mm	
		C: 304mm	
		D/P: 90/127mm	



ZM8029002		12V - 29MT - 3.3KW	
APLICACIÓN:	EQUIVALENCIAS:	MEDIDAS:	
VOLKSWAGEN: 13-180 / 17-180 / 8-120 / 8-150 / 9-150	DELCO: 8200326	DIENTES: 10	
		Ø: 37.8mm	
		A: 25mm	
		B: 98mm	
		C: 306mm	
		D/P: 90/127mm	



MDE18		12V - 29MT - 3.3KW	
APLICACIÓN:	EQUIVALENCIAS:	MEDIDAS:	
MERCEDES BENZ TRUCKS	8200003 / 8200295 / 10479646	DIENTES: 9	
		Ø: 35mm	
		A: 48mm	
		B: 89mm	
		C: 306mm	
		D/P: 90/127mm	



ZM8029001		12V - 29MT - 3.3KW	
APLICACIÓN:	EQUIVALENCIAS:	MEDIDAS:	
MERCEDES BENZ: 1418R / 1720 / 1720K / 710 / 712E / L1620 / LO712 / LO812	DELCO: 8200003. 8200295	DIENTES: 9	
		Ø: 36mm	
		A: 46.3mm	
		B: 89mm	
		C: 298mm	
		D/P:	



MDE37		12V - 2.5KW	
APLICACIÓN:	EQUIVALENCIAS:	MEDIDAS:	
CUMMINS ISF 2.8L	DELCO: 8000773/ 5340730/	DIENTES: 10	
		Ø: 40mm	
		A: 20mm	
		B: 88mm	
		C: 217mm	
		D/P:	






MDE20		12V - 29MT - 3.3KW		 		
APLICACIÓN:	EQUIVALENCIAS:	MEDIDAS:				
MERCEDES BENZ VOLKSWAGEN *CON SOLENOIDE AUXILIAR	DELCO: 8200400	DIENTES:	10	Ø:	40mm	
		A:	46mm	B:	89mm	
		C:	340mm	D/P:	90/127mm	
						

MDE25		12V 29MT - 3.3KW		 		
APLICACIÓN:	EQUIVALENCIAS:	MEDIDAS:				
INTERNATIONAL/ FORD F650/ F750	6844N / 10461765 / 19011409/ 4C40-11001-CA 4C4Z11002-CA PERNO NEGATIVO	DIENTES:	10mm	Ø:	35mm	
		A:	45mm	B:	89mm	
		C:		D/P:		
						

MDE31		12V - 29MT - 3.3KW		 		
APLICACIÓN:	EQUIVALENCIAS:	MEDIDAS:				
FREIGHTLINER FC/FL/FS KENWORTH T300 5.9	DELCO: 8200010 6840N	DIENTES:	10	Ø:	32mm	
		A:	45,6mm	B:	89mm	
		C:		D/P:		
						

MDE09		12V - 37MT - 4.6KW		 		
APLICACIÓN:	EQUIVALENCIAS:	MEDIDAS:				
DELCO 37MT 12D FORD CARGO / VW	1990313	DIENTES:	12	Ø:	46mm	
		A:	48mm	B:	92mm	
		C:	405mm	D/P:	127mm	
						

ZEN33002		12V - 37MT - 4.6KW		 		
APLICACIÓN:	EQUIVALENCIAS:	MEDIDAS:				
DELCO 37MT 12D FORD CARGO / VW	1990313	DIENTES:	12	Ø:	46mm	
		A:	48mm	B:	92mm	
		C:	405mm	D/P:	127mm	
						

MDE19		12V - 38MT - 4.6KW		 		
APLICACIÓN:	EQUIVALENCIAS:	MEDIDAS:				
FORD CARGO: 1622 / 1630 / 2422 / 24257 / 2626 / 2622	8200005 / 8200025	DIENTES:	12	Ø:	46mm	
		A:	50mm	B:	92mm	
		C:	405mm	D/P:	126mm	
						







IMPORTADORA
ISIS



**Importación, Exportación
y Comercialización de Repuestos
de Vehículos**



Ignacio Carrera Pinto #1161, Rancagua.
Fono: 72-2-563570
ventas@importadoraisis.cl



MDE13		12V - 39MT - 7.3KW		 	
APLICACIÓN:	EQUIVALENCIAS:	MEDIDAS:	DIENTES:		
FREIGHTLINER / VOLVO	8200289 / 6911N	DIENTES: 11	Ø: 55.5mm		
		A: 47mm	B: 92mm		
		C: 415mm	D/P: 126mm		

MDE02		24V - 28MT - 3.96KW		 	
APLICACIÓN:	EQUIVALENCIAS:	MEDIDAS:	DIENTES:		
MERCEDES BENZ: 712C. 914C. 915C. 1218	10479626 ZM80.280.04	DIENTES: 9	Ø: 35.5mm		
		A: 50mm	B: 89mm		
		C:	D/P: 90/127mm		

ZM8028004		24V - 28MT - 4.0KW		 	
APLICACIÓN:	EQUIVALENCIAS:	MEDIDAS:	DIENTES:		
MERCEDES BENZ: 1215 / 1218 / 1418 / 1725 / 914C / 915C / ATEGO / LO 914	DELCO: 10479626 / 10461470 DAIMLER CHRYSLER: A005 151 8501	DIENTES: 9	Ø: 36mm		
		A: 45mm	B: 89mm		
		C: 341mm	D/P: 90/127mm		

MDE03		24V - 28MT - 3.96KW		 	
APLICACIÓN:	EQUIVALENCIAS:	MEDIDAS:	DIENTES:		
CUMMINS: 4B 3.9. 4BT 3.9. 6B 5.9. 6BT 5.9	DELCO: 10479616	DIENTES: 10	Ø: 32mm		
		A: 47mm	B: 89mm		
		C:	D/P:		

MDE32		24V - 29MT - 3.3KW		 	
APLICACIÓN:	EQUIVALENCIAS:	MEDIDAS:	DIENTES:		
VW WORKER 9150E/ CONSTELLATION 17250E VW 8-150/ 9- 150E / 10-150E/ 13- 180E/ C/MOTOR C/RELE	DELCO: 8200292/ 2W0911023C / 35259240 / 35262540 / 2W0911023C / 2W0911 023C / 2R0911023D /	DIENTES: 10	Ø: 32mm		
		A: 45,6mm	B: 89mm		
		C:	D/P: 128mm		

ZM8029103		24V - 29MT - 4.0KW		 	
APLICACIÓN:	EQUIVALENCIAS:	MEDIDAS:	DIENTES:		
VW 13180/ 15180/ 17230/ 17260/ 8150/ 9150/ VOLVO VM210/ VM260/ VM310/ AGRALÉ/	M009T62572/ M9T62571/35259440 8200357/8200850/ ZM8029103/	DIENTES: 10	Ø: 37.8mm		
		A: 25mm	B: 98mm		
		C: 306mm	D/P: 90/127mm		





**IMPORTADORA
ISIS**

**Importación, Exportación
y Comercialización de Repuestos
de Vehículos**

Ignacio Carrera Pinto #1161, Rancagua.
Fono: 72-2-583570
ventas@importadoraisis.cl




ZEN33003		24V - 29MT - 4,0KW	
APLICACIÓN:	EQUIVALENCIAS:	MEDIDAS:	
VW 13180/ 15180/ 17230/ 17260/ 8150/ 9150/ VOLVO VM210/ VM260/ VM310/ AGRALE/	M009T62572/ M9T62571/35259440 8200357/8200850/ ZM8029103/	DIENTES: 10	
		Ø: 37.8mm	
		A: 25mm	
		B: 98mm	
		C: 306mm	
		D/P: 90/127mm	

MDE39		24V - 29MT - 4,0KW	
APLICACIÓN:	EQUIVALENCIAS:	MEDIDAS:	
VW 5150ECE/ 8160ECE/ 10160/ 13160/ FORD CARGO	8200387/ 2P0911023E/ ZM8029105/ ZEN33014/	DIENTES: 10	
		Ø: 40mm	
		A: 47mm	
		B: 89mm	
		C: 306mm	
		D/P: 90/127mm	

MDE11		24V - 29MT - 4.0KW	
APLICACIÓN:	EQUIVALENCIAS:	MEDIDAS:	
MERCEDES BENZ AXOR	8200004/ ZM8029101	DIENTES: 11	
		Ø: 40mm	
		A: 45mm	
		B: 89mm	
		C: 305mm	
		D/P: 90/127mm	

MDE11		24V - 29MT - 4.0KW	
APLICACIÓN:	EQUIVALENCIAS:	MEDIDAS:	
MERCEDES BENZ AXOR	8200004/ ZM8029101	DIENTES: 11	
		Ø: 40mm	
		A: 45mm	
		B: 89mm	
		C: 305mm	
		D/P: 90/127mm	

ZM8029101		24V - 29MT - 4.0KW	
APLICACIÓN:	EQUIVALENCIAS:	MEDIDAS:	
MB 1720/ OF1721/ OH1621L/ OH1420/ OH1623	10479652/ 8200004/ 8200296/ 8200512	DIENTES: 11mm	
		Ø: 40mm	
		A: 43,2mm	
		B: 89mm	
		C: mm	
		D/P: mm	

MDE16		24V - 29MT - 4.6KW	
APLICACIÓN:	EQUIVALENCIAS:	MEDIDAS:	
MERCEDES BENZ 915C/1418	8200138 ZM80.291.02	DIENTES: 11	
		Ø: 40mm	
		A: 50mm	
		B: 89mm	
		C: 306mm	
		D/P: 90/127mm	



IMPORTADORA
ISIS

Importación, Exportación
y Comercialización de Repuestos
de Vehículos
Ignacio Carrera Pinto #1161, Rancagua.
Fono: 72-2-523570
ventas@importadoraisis.cl



ZM8029102 24V - 29MT - 4.0KW		
APLICACIÓN:	EQUIVALENCIAS:	MEDIDAS:
MERCEDES BENZ: 1215 / 1218 / 1418 / 1718 / 714 / 715 / 914 / 915 / 1318 / 1620 / ATEGO	DELCO: 8200138	DIENTES: 11
		Ø: 40mm
		A: 48mm
		B: 89mm
		C: 307mm
		D/P: 90/127mm



MDE28 24V - 29MT - 4.0KW		
APLICACIÓN:	EQUIVALENCIAS:	MEDIDAS:
29MT FORD CARGO /VW CUMMINS ISB 6	DELCO: 8200474	DIENTES: 10
		Ø: 40mm
		A: 43,3mm
		B: 89mm
		C:
		D/P: 90/127mm



ZM8029104 24V - 29MT - 4.0KW		
APLICACIÓN:	EQUIVALENCIAS:	MEDIDAS:
DELCO REMY 29MT VOLKSWAGEN C/ MOTOR CUMMINS	DELCO: 8200474	DIENTES: 10
		Ø: 40mm
		A: 42.2mm
		B: 89mm
		C: 305mm
		D/P:



MDE04 24V - 37MT		
APLICACIÓN:	EQUIVALENCIAS:	MEDIDAS:
CUMMINS: 8.3L		DIENTES: 12
		Ø: 46mm
		A: 48mm
		B: 92mm
		C: 436mm
		D/P: 127mm



MDE10 24V - 38MT - 7,8KW		
APLICACIÓN:	EQUIVALENCIAS:	MEDIDAS:
DELCO REMY 38MT FORD CARGO 2632/2932 4532/ 5032/ CUMMINS ISC ELECTRONICO/ VOLVO SERIE 380/420/ YUTONG ZH6118H	19026030/ 8200072/ 8200486/ M9T61171/ M9T82171/ ZM8038002/ ZEN33005	DIENTES: 12
		Ø: 45,9mm
		A: 47,5mm
		B: 92mm
		C: 397mm
		D/P: 127mm



ZM8038002 24V - 38MT - 7,8KW		
APLICACIÓN:	EQUIVALENCIAS:	MEDIDAS:
DELCO REMY 38MT FORD CARGO 2632/2932 4532/ 5032/ CUMMINS ISC ELECTRONICO/ VOLVO SERIE 380/420/ YUTONG ZH6118H	19026030/ 8200072/ 8200486/ M9T61171/ M9T82171/ ZM8038002/MDE10/	DIENTES: 12
		Ø: 45,9mm
		A: 47,5mm
		B: 92mm
		C: 397mm
		D/P: 127mm








IMPORTADORA
ISIS




**Importación, Exportación
y Comercialización de Repuestos
de Vehículos**
Ignacio Carrera Pinto #1161, Rancagua.
Fono: 72-2-583570
ventas@importadoraisis.cl









ZEN33005		24V - 38MT - 7,8KW	
APLICACIÓN:	EQUIVALENCIAS:	MEDIDAS:	  
DELCO REMY 38MT FORD CARGO 2632/2932 4532/ 5032/ CUMMINS ISC ELECTRONICO/ VOLVO SERIE 380/420/ YUTONG ZH6118H	19026030/ 8200072/ 8200486/ M9T61171/ M9T82171/ ZM8038002/MDE10/	DIENTES: 12	
		Ø: 45,9mm	
		A: 47,5mm	
		B: 92mm	
		C: 397mm	
		D/P: 127mm	

MDE35		24V - 38MT - 6.0KW	
APLICACIÓN:	EQUIVALENCIAS:	MEDIDAS:	  
DAEWOO 225/ 250/ DH300-7 DOOSAN	8200334/ DRS0307N	DIENTES: 11	
		Ø: 56mm	
		A: 50mm	
		B: 88mm	
		C: 366mm	
		D/P: 90/127mm	

MDE21		24V - 39MT - 7.5KW	
APLICACIÓN:	EQUIVALENCIAS:	MEDIDAS:	  
CUMMINS ISX / ISM / CATERPILLAR	8200039	DIENTES: 11	
		Ø: 56mm	
		A: 48mm	
		B: 92mm	
		C:	
		D/P: 127mm	

MDE22		24V - 39MT - 7.8KW	
APLICACIÓN:	EQUIVALENCIAS:	MEDIDAS:	  
CAT/ CUMMINS/ MACK/ DETROIT ANCLAJE ROTABLE	8200330	DIENTES: 11	
		Ø: 56mm	
		A: 48mm	
		B: 92mm	
		C:	
		D/P: 127mm	

GA 21436		24V - 39MT - 7.2KW	
APLICACIÓN:	EQUIVALENCIAS:	MEDIDAS:	  
MBB ACTROS 12.0/16.0/ LS1634/ O500MA/ O530/ 2035/ 2040/ 2540/ 2640/ 2644/ 3340/	8200436/ 8200519/ 6857N/	DIENTES: 12	
		Ø:	
		A: 47mm	
		B: 92mm	
		C: 419mm	
		D/P: 127mm	

MDE05		24V - 41MT	
APLICACIÓN:	EQUIVALENCIAS:	MEDIDAS:	  
JOHN DEERE		DIENTES: 10	
		Ø: 39.5mm	
		A:	
		B:	
		C:	
		D/P:	







IMPORTADORA
ISIS

**Importación, Exportación
y Comercialización de Repuestos
de Vehículos**

Ignacio Carrera Pinto #1161, Rancagua.
Fono: 72-2-523570
ventas@importadoraisis.cl



MDE23		42MT 24V - 7.5KW			
APLICACIÓN:	EQUIVALENCIAS:	MEDIDAS:	DIENTES:		
CATERPILLAR	10461024	DIENTES: 11	Ø: 57mm		
		A: 48mm	B: 92mm		
		C:			
		D/P: 127mm			

MDE24		24V 50MT - 9.0KW			
APLICACIÓN:	EQUIVALENCIAS:	MEDIDAS:	DIENTES:		
CATERPILLAR	10461057	DIENTES: 11	Ø: 57mm		
		A: 48mm	B: 92mm		
		C:			
		D/P: 127			



IMPORTADORA
ISIS

**Importación, Exportación
y Comercialización de Repuestos
de Vehículos**
Ignacio Carrera Pinto #1161, Rancagua.
Fono: 72-2-583570
ventas@importadoraisis.cl



MFO-01		12V - 1,2KW	
APLICACIÓN:	EQUIVALENCIAS:	MEDIDAS:	
FORD F150/ F250/ F350/F450/	438000-0410/ DL3T11000AA/ DL3T11000BA/ 19247N/	DIENTES:	12
		Ø:	31,8mm
		A:	16,5mm
		B:	76mm
		C:	
		D/P:	



marco



MFO-02		12V - 1,4KW	
APLICACIÓN:	EQUIVALENCIAS:	MEDIDAS:	
FORD F150 5.4L/ EXPEDITION 5.4/6.8/	YC3U11000AA/ F81U11000AB/ F81Z11000AC/ 6646N	DIENTES:	12
		Ø:	32mm
		A:	14mm
		B:	76mm
		C:	220mm
		D/P:	101/63/94mm



marco



MFO-101		12V - 1,4KW	
APLICACIÓN:	EQUIVALENCIAS:	MEDIDAS:	
FORD RANGER		DIENTES:	10
		Ø:	27,5mm
		A:	5mm
		B:	105mm
		C:	224mm
		D/P:	132mm



teknich
electrical supplier



MFO-102		12V - 1,4KW	
APLICACIÓN:	EQUIVALENCIAS:	MEDIDAS:	
FORD SERIE F		DIENTES:	10
		Ø:	27,5mm
		A:	5mm
		B:	105mm
		C:	224mm
		D/P:	134mm



teknich
electrical supplier



MFO-103		12V - 1,4KW	
APLICACIÓN:	EQUIVALENCIAS:	MEDIDAS:	
		DIENTES:	11
		Ø:	34mm
		A:	45mm
		B:	65mm
		C:	233mm
		D/P:	97,5mm



teknich
electrical supplier



MFO-104		12V - 1,4KW	
APLICACIÓN:	EQUIVALENCIAS:	MEDIDAS:	
FORD RANGER 2.3/2.5	3238N, 87Z11002AA, F1TZ-11002-A F87Z-11002-AA	DIENTES:	10
		Ø:	27,5mm
		A:	14mm
		B:	103mm
		C:	
		D/P:	



teknich
electrical supplier





**IMPORTADORA
ISIS**

**Importación, Exportación
y Comercialización de Repuestos
de Vehículos**

Ignacio Carrera Pinto #1161, Rancagua.
Fono: 72-2-583570
ventas@importadoraisis.cl



MFO-04		12V - 1,4KW	
APLICACIÓN:	EQUIVALENCIAS:	MEDIDAS:	
FORD F150 3.5/3.7/ EXPEDITION 3.5/	BR3T11000AC/ CK4Z11002A/ M000T39571/	DIENTES:	13
		Ø:	34,5mm
		A:	15mm
		B:	70mm
		C:	193mm
		D/P:	130mm



marco














**IMPORTADORA
ISIS**





**Importación, Exportación
y Comercialización de Repuestos
de Vehículos**
Ignacio Carrera Pinto #1161, Rancagua.
Fono: 72-2-583570
ventas@importadoraisis.cl







MHI01		12V 0.8KW	
APLICACIÓN:	EQUIVALENCIAS	MEDIDAS:	  
KOMATSU DT11 NISSAN FORKLIFT FG2		DIENTES: 8	
		Ø: 28mm	
		A:	
		B:	
		C:	
		D/P:	

MHI07		12V 0.8KW	
APLICACIÓN:	EQUIVALENCIAS	MEDIDAS:	  
YANMAR	S114413/ 18494N/ 11435177010/ S114650	DIENTES: 8	
		Ø: 28mm	
		A: 13mm	
		B: 66mm	
		C: 190mm	
		D/P: 103mm	

MHI08		12V 0.8KW	
APLICACIÓN:	EQUIVALENCIAS	MEDIDAS:	  
YANMAR L60	S114414/ S114651/ 18203N/ 11436277010/ 11436277011	DIENTES: 8	
		Ø: 28mm	
		A: 14mm	
		B: 66mm	
		C: 187mm	
		D/P: 103mm	

MHI107		12V 1.0KW	
APLICACIÓN:	EQUIVALENCIAS	MEDIDAS:	   
SUBARU IMPREZA 1.8/ 2.0/ LEGACY 2.0/ 2.2/	23300-AA380	DIENTES: 8	
		Ø: 28mm	
		A: 50mm	
		B: 65mm	
		C: 225mm	
		D/P:	


MHI103		12V 0.8KW	
APLICACIÓN:	EQUIVALENCIAS	MEDIDAS:	   
NISSAN V16 / SENTRA	S114-315	DIENTES: 8	
		Ø: 29mm	
		A: 42mm	
		B: 70mm	
		C: 211mm	
		D/P:	

MHI102		12V 0.8KW	
APLICACIÓN:	EQUIVALENCIAS	MEDIDAS:	   
NISSAN H20	233001585	DIENTES: 8	
		Ø: 35mm	
		A: 9mm	
		B: 82mm	
		C: 189mm	
		D/P:	



MHI104		12V 0.8KW	
APLICACIÓN:	EQUIVALENCIAS	MEDIDAS:	
NISSAN 720 / D21 / LAUREL / URVAN	2330080W00	DIENTES: 9	
		Ø: 27,5mm	
		A: 43mm	
		B: 82mm	
		C: 195mm	
		D/P:	






MHI105		12V 1.4KW	
APLICACIÓN:	EQUIVALENCIAS	MEDIDAS:	
NISSAN TERRANO 3.0 NISSAN D21 3.0	2330088G00/ S114528/17196N/	DIENTES: 9	
		Ø: 29mm	
		A: 19mm	
		B: 82,5mm	
		C: 199mm	
		D/P:	






MHI03		12V 2.5KW	
APLICACIÓN:	EQUIVALENCIAS	MEDIDAS:	
OPEL COMBO CHEVROLET CORSA D	S114850/ MHI110	DIENTES: 9	
		Ø: 29mm	
		A: 20mm	
		B: 78mm	
		C: 190mm	
		D/P: 117mm	





MHI110		12V 2.5KW	
APLICACIÓN:	EQUIVALENCIAS	MEDIDAS:	
OPEL COMBO CHEVROLET CORSA D	S114850/ MHI03	DIENTES: 9	
		Ø: 29mm	
		A: 20mm	
		B: 78mm	
		C: 190mm	
		D/P: 117mm	






MHI106		12V 0.85KW	
APLICACIÓN:	EQUIVALENCIAS	MEDIDAS:	
NISSAN BLUEBIRD / LAUREL / D21/720	23300U0101	DIENTES: 9	
		Ø: 29mm	
		A: 7mm	
		B: 82mm	
		C: 209mm	
		D/P:	






MHI02		12V 2.3KW	
APLICACIÓN:	EQUIVALENCIAS	MEDIDAS:	
ISUZU/ DMAX 2.5	GA22001/ 31230N/ S13555/S14210A/ 8943876530/	DIENTES: 9	
		Ø: 32mm	
		A: 10mm	
		B: 95mm	
		C: 215mm	
		D/P: 120mm	










IMPORTADORA
ISIS

**Importación, Exportación
y Comercialización de Repuestos
de Vehículos**
Ignacio Carrera Pinto #1161, Rancagua.
Fono: 72-2-583570
ventas@importadoraisis.cl








GA22001		12V 2.8KW	
APLICACIÓN:	EQUIVALENCIAS:	MEDIDAS:	  
ISUZU/ DMAX 2.5	MHI02/ 31230N/ S13555/S14210A/ 8943876530/	DIENTES: 9	
		Ø: 32mm	
		A: 10mm	
		B: 95mm	
		C: 215mm	
		D/P: 120mm	

MHI108		12V 2.8KW	
APLICACIÓN:	EQUIVALENCIAS:	MEDIDAS:	  
JMC		DIENTES: 9	
		Ø: 32mm	
		A: 9mm	
		B: 95mm	
		C:	
		D/P:	

MHI14		12V 2,3KW	
APLICACIÓN:	EQUIVALENCIAS:	MEDIDAS:	  
KOMATSU D21A/WA70A YANMAR 8002/SE503	HITACHI: S13404/ 18491N/ STR72069/ S13205/	DIENTES: 9	
		Ø: 35mm	
		A: 20mm	
		B: 94mm	
		C:	
		D/P: 119mm	

MHI113		12V 2.0KW	
APLICACIÓN:	EQUIVALENCIAS:	MEDIDAS:	  
NISSAN TERRANO 2.7TD	2330002N00 / 2330010T102/ 30726/ 30730	DIENTES: 9	
		Ø: 35,4mm	
		A: 11mm	
		B: 95mm	
		C: 120mm	
		D/P: 226mm	

MHI114		12V 1.4KW	
APLICACIÓN:	EQUIVALENCIAS:	MEDIDAS:	  
NISSAN KICKS	S14-975S / 23300-5RB0B/	DIENTES: 10	
		Ø: 27,5mm	
		A: 21mm	
		B: 70mm	
		C:	
		D/P: 77mm	

MHI05		12V 1.4KW	
APLICACIÓN:	EQUIVALENCIAS:	MEDIDAS:	  
NISSAN TIIDA 1.6	23300EE00A/ 23300EE00B/ 19092R/S114901/MH I111/	DIENTES: 10	
		Ø: 28mm	
		A: 20mm	
		B: 70mm	
		C: 199mm	
		D/P: 77/80/154mm	



IMPORTADORA
ISIS

**Importación, Exportación
y Comercialización de Repuestos
de Vehículos**

Ignacio Carrera Pinto #1161, Rancagua.
Fono: 72-2-583570
ventas@importadoraisis.cl






MHI112		12V 1.4KW	
APLICACIÓN:	EQUIVALENCIAS	MEDIDAS:	
TIIDA 1.6	23300EE00A/ 23300EE00B/ 19092R/S114901/MH I05/	DIENTES: 10	   
		Ø: 28mm	
		A: 20mm	
		B: 70mm	
		C:	
		D/P:	

MHI111		12V 1.5KW	
APLICACIÓN:	EQUIVALENCIAS	MEDIDAS:	
NISSAN TIIDA 1.8 / QASHQAI 2.0 / XTRAIL 2.0/	23300CK800/ 23300EN200/ 17982N/S114902/ S114922/	DIENTES: 10	   
		Ø: 28mm	
		A: 21mm	
		B: 70mm	
		C: 192mm	
		D/P: 150mm	

MHI06		12V 1.4KW	
APLICACIÓN:	EQUIVALENCIAS	MEDIDAS:	
CHEVROLET COMBO / ASTRA 1.7 TDCI	S114829/ MHI109/ GA22829/ 31224N	DIENTES: 13	  
		Ø: 33mm	
		A: 20mm	
		B: 78mm	
		C: 193mm	
		D/P: 119mm	

GA22829		12V 1.4KW	
APLICACIÓN:	EQUIVALENCIAS	MEDIDAS:	
CHEVROLET COMBO / ASTRA 1.7 TDCI	S114829/ MHI109/ MHI06/ 31224N	DIENTES: 13	  
		Ø: 33mm	
		A: 20mm	
		B: 78mm	
		C: 193mm	
		D/P: 119mm	

MHI109		12V 1.4KW	
APLICACIÓN:	EQUIVALENCIAS	MEDIDAS:	
CHEVROLET COMBO / ASTRA 1.7 TDCI	S114829/ GA22829/ MHI06/ 31224N	DIENTES: 13	   
		Ø: 33mm	
		A: 20mm	
		B: 78mm	
		C: 193mm	
		D/P: 119mm	

MHI10		24V 3,5KW	
APLICACIÓN:	EQUIVALENCIAS	MEDIDAS:	
ISUZU NKR 3.3 D	HITACHI: S2403A/ 18284N/ 110723	DIENTES: 9	  
		Ø: 35.5mm	
		A: 21mm	
		B: 95mm	
		C:	
		D/P:	



IMPORTADORA
ISIS

**Importación, Exportación
y Comercialización de Repuestos
de Vehículos**
Ignacio Carrera Pinto #1161, Rancagua.
Fono: 72-2-583570
ventas@importadoraisis.cl



GA22002		24V 3,5KW	
APLICACIÓN:	EQUIVALENCIAS	MEDIDAS:	
ISUZU NKR 3.3 D	HITACHI: S2403A/ 18284N/ 110723	DIENTES: 9	
		Ø: 35.5mm	
		A: 21mm	
		B: 95mm	
		C:	
		D/P:	



GAUSS



MHI04		24V 3,2KW	
APLICACIÓN:	EQUIVALENCIAS	MEDIDAS:	
ISUZU NPR / NKR 3,9 / 4,3	HITACHI: S25163	DIENTES: 11	
		Ø: 40mm	
		A: 45mm	
		B: 94mm	
		C: 234mm	
		D/P: 170mm	



marco



MHI09		24V 5.0KW	
APLICACIÓN:	EQUIVALENCIAS	MEDIDAS:	
ISUZU 4HF1/ 4HE1	S25505G	DIENTES: 11	
		Ø: 40mm	
		A: 45mm	
		B: 94mm	
		C: 268mm	
		D/P: 170mm	



marco



MHI12		24V 4,5KW	
APLICACIÓN:	EQUIVALENCIAS	MEDIDAS:	
NISSAN TD42	HITACHI: S25158B 18058N	DIENTES: 11	
		Ø: 40,0mm	
		A: 5mm	
		B: 105mm	
		C:	
		D/P:	



marco



MHI13		24V 4,5KW	
APLICACIÓN:	EQUIVALENCIAS	MEDIDAS:	
ISUZU / NISSAN/ DAEWOO	HITACHI: S25110/ S2575A/ IS9323/ 23300L6600/ 23300Z5000	DIENTES: 11	
		Ø: 40,0mm	
		A: 33mm	
		B: 105mm	
		C:	
		D/P:	



marco










IMPORTADORA
ISIS

**Importación, Exportación
y Comercialización de Repuestos
de Vehículos**




Ignacio Carrera Pinto #1161, Rancagua.
Fono: 72-2-583570
ventas@importadoraisis.cl









MIK-02		12V - 2.0KW	
APLICACIÓN:	EQUIVALENCIAS:	MEDIDAS:	  
HATZ 1D80/ 1D81/ 1D90	50495901/11130923/ AZE2663/ IS1150/ 30231N/	DIENTES: 9	
		Ø: 29mm	
		A: 40mm	
		B: 82,5mm	
		C: 233mm	
		D/P: 103mm	

MIK-11		12V - 4,2KW	
APLICACIÓN:	EQUIVALENCIAS:	MEDIDAS:	  
NEW HOLLAND L60/ L65/ L75/ L85/ L95/ SERIES TL	IS1262/ AZF4155/ 11.131.604/ MS79/ 63216831/	DIENTES: 9	
		Ø: 34,8mm	
		A: 28mm	
		B: 110mm	
		C: 321mm	
		D/P: 103/146mm	

MIK-08		12V - 4,0KW	
APLICACIÓN:	EQUIVALENCIAS:	MEDIDAS:	  
BELARUS/ DEUTZ/ KHD/ LINDE/ SAME/ MATROT/ ATLAS COPCO	11131769/ IS1254/	DIENTES: 9	
		Ø: 34mm	
		A: 27,6mm	
		B: 89mm	
		C:	
		D/P: 89/127mm	

MIK-10		12V - 2,5KW	
APLICACIÓN:	EQUIVALENCIAS:	MEDIDAS:	  
JOHN DEERE 5045D/ 5045E/ 5055D/ 5055E/ 5065E/5075E BOBCAT 1075/1080/ 975	AZE4603/28000- 0970 RE502156/ 438012/ 17086N	DIENTES: 10	
		Ø:	
		A: 35mm	
		B: 82,5mm	
		C:	
		D/P: 105mm	

GA 29436		12V - 2.7KW	
APLICACIÓN:	EQUIVALENCIAS:	MEDIDAS:	  
BELARUS 90/92/ 500/505/ 520/525/ 1025/5111/	ISKRA 11.130.436/ AZJ3385/ AZJ3124/ AJZ3229/ 18546N	DIENTES: 10	
		Ø: 36,8mm	
		A: 33mm	
		B: 100mm	
		C: mm	
		D/P: mm	

MIK-13		12V - 3,2KW	
APLICACIÓN:	EQUIVALENCIAS:	MEDIDAS:	  
BELARUS	AZE4183/ MS202/ IS1328/ 11131821/ 920001103	DIENTES: 10	
		Ø: 36,5mm	
		A: 32mm	
		B: 100mm	
		C: 277mm	
		D/P:	






**IMPORTADORA
ISIS**




**Importación, Exportación
y Comercialización de Repuestos
de Vehículos**




Ignacio Carrera Pinto #1161, Rancagua.
Fono: 72-2-583570
ventas@importadoraisis.cl









MIK-03		12V - 3,2KW	
APLICACIÓN:	EQUIVALENCIAS:	MEDIDAS:	 
M. FERGUSON MF200/ MF290/ MF292/ MF4283	IS1185/ 111321368/ AZE4206/ 35260950/ 35263300	DIENTES: 10	
		Ø: 39,5mm	
		A: 30mm	
		B: 89mm	
		C: 276mm	
		D/P: 90/127mm	

MIK-06		12V - 3,2KW	
APLICACIÓN:	EQUIVALENCIAS:	MEDIDAS:	 
M FERGUSON MF5465/ MF8140/MF8150/MF821 0/ VAMET BT210/ BT150/ BT170/ BT190/	11131228/ 11131410/AZF4102/ AZF4111/AZF4264/ 2873K404/ 2873K632/ ZM 8082504/	DIENTES: 10	
		Ø: 39,60mm	
		A: 30mm	
		B: 89mm	
		C: 321mm	
		D/P: 90/127mm	

ZM 8082504		12V - 3.2KW	
APLICACIÓN:	EQUIVALENCIAS:	MEDIDAS:	 
M FERGUSON MF5465/ MF8140/MF8150/MF821 0/ VAMET BT210/ BT150/ BT170/ BT190/	11131228/ 11131410/AZF4102/ AZF4111/AZF4264/ 2873K404/ 2873K621/ 2873K632/MIK-06/	DIENTES: 10	
		Ø: 39,60mm	
		A: 30mm	
		B: 89mm	
		C: 321mm	
		D/P: 90/127mm	

MIK-09		12V - 3,2KW	
APLICACIÓN:	EQUIVALENCIAS:	MEDIDAS:	 
CASE/ M FERGUSON/ VALTRA/ ZETOR	IS1064/ AZE4597/ AZE4540	DIENTES: 10	
		Ø: 40mm	
		A: 48,5mm	
		B: 89mm	
		C:	
		D/P: 89/127mm	

MIK-07		12V - 3,2KW	
APLICACIÓN:	EQUIVALENCIAS:	MEDIDAS:	 
CASE 380B/ 585/885	IS1315/ 17077N/ 11132010/MS170	DIENTES: 10	
		Ø: 40mm	
		A: 48,5mm	
		B: 89mm	
		C:	
		D/P: 89/127mm	

ZM 8082502		12V - 3.0KW	
APLICACIÓN:	EQUIVALENCIAS:	MEDIDAS:	 
CASE MXM/ NEW HOLLAND TM115/ 7610S/ 6640/ TV140/	11130627/ 11131027/AZF4115/ AZF4511/AZF4839/ 820.131.34 / 820.141.60/	DIENTES: 10	
		Ø: 40mm	
		A: 20,5mm	
		B: 92mm	
		C: 322mm	
		D/P: 146/103mm	









**IMPORTADORA
ISIS**




**Importación, Exportación
y Comercialización de Repuestos
de Vehículos**




Ignacio Carrera Pinto #1161, Rancagua.
Fono: 72-2-583570
ventas@importadoraisis.cl



MIK-14		12V - 4.2KW	
APLICACIÓN:	EQUIVALENCIAS:	MEDIDAS:	  
VALTRA/ ZETOR/ CASE/ JCB/ M. FERGUSON	11130836/ 11131542/AZF4320/ AZF4261/AZF4513/ MS175/ MS591/ ZM8082503/	DIENTES: 11	
		Ø: 41mm	
		A: 47,5mm	
		B: 89mm	
		C: 321mm	
		D/P: 127/90mm	

ZM 8082503		12V - 4.2KW	
APLICACIÓN:	EQUIVALENCIAS:	MEDIDAS:	  
VALTRA/ ZETOR/ CASE/ JCB/ M. FERGUSON	11130836/ 11131542/AZF4320/ AZF4261/AZF4513/ MS175/ MS591/ MIK- 14/	DIENTES: 11	
		Ø: 41mm	
		A: 47,5mm	
		B: 89mm	
		C: 321mm	
		D/P: 127/90mm	

MIK-01		12V - 4,2KW	
APLICACIÓN:	EQUIVALENCIAS:	MEDIDAS:	  
JCB 110/ 260/260T/ 414S/531-70	IS1105/ AZF4224/ AZF4576	DIENTES: 11	
		Ø: 42mm	
		A: 21mm	
		B: 89mm	
		C: 320mm	
		D/P:	

MIK-04		24V - 4.0KW	
APLICACIÓN:	EQUIVALENCIAS:	MEDIDAS:	  
ISKRA MASSEY FERGUSON	11130075/AZF4161/ AZJ3132/IS1255/	DIENTES: 9	
		Ø: 34mm	
		A: 30mm	
		B: 89mm	
		C: 320mm	
		D/P: 90/127mm	



**IMPORTADORA
ISIS**

**Importación, Exportación
y Comercialización de Repuestos
de Vehículos**
Ignacio Carrera Pinto #1161, Rancagua.
Fono: 72-2-583570
ventas@importadoraisis.cl



MLU-01	12V - 2,8KW	
APLICACIÓN:	EQUIVALENCIAS:	MEDIDAS:
FORD 5000		DIENTES: 10
		Ø: 40mm
		A: 20mm
		B: 92mm
		C: 320mm
		D/P: 103/145mm



marco









IMPORTADORA
ISIS

**Importación, Exportación
y Comercialización de Repuestos
de Vehículos**
Ignacio Carrera Pinto #1161, Rancagua.
Fono: 72-2-583570
ventas@importadoraisis.cl



MMA-102		12V - 1.2KW	
APLICACIÓN:	EQUIVALENCIAS	MEDIDAS:	
HYUNDAI TERRACAN MITSUBISHI GALANT 2./L200B/ L300B	MD162839	DIENTES:	8
		Ø:	28mm
		A:	18mm
		B:	73mm
		C:	207mm
		D/P:	98mm







MMA-103		12V - 0.9KW	
APLICACIÓN:	EQUIVALENCIAS	MEDIDAS:	
KIA RIO		DIENTES:	8
		Ø:	mm
		A:	18mm
		B:	77mm
		C:	mm
		D/P:	105mm






MMA-05		12V - 1.8KW	
APLICACIÓN:	EQUIVALENCIAS	MEDIDAS:	
HYUNDAI NEW ACCENT D	36100-2A100	DIENTES:	8
		Ø:	28mm
		A:	18mm
		B:	77mm
		C:	229mm
		D/P:	102mm


MMA-06		12V - 1.2KW	
APLICACIÓN:	EQUIVALENCIAS	MEDIDAS:	
HYUNDAI TUCSON/ KIA CERATO/ SPORTAGE		DIENTES:	8
		Ø:	28mm
		A:	16mm
		B:	77mm
		C:	196mm
		D/P:	105mm






MMA-101		12V - 1.4KW	
APLICACIÓN:	EQUIVALENCIAS	MEDIDAS:	
HYUNDAI ELANTRA 1995/2000 KIA CERATO 1995/2000		DIENTES:	8
		Ø:	28mm
		A:	18mm
		B:	77mm
		C:	206mm
		D/P:	105mm






MMA-08			
APLICACIÓN:	EQUIVALENCIAS	MEDIDAS:	
ELANTRA /ACCENT 1.6/ i30 1.4/1.6/ VELOSTER	36100-2B100/ 36100-2B200/ MMA-08/	DIENTES:	8
		Ø:	28mm
		A:	22mm
		B:	77mm
		C:	190mm
		D/P:	100mm










**IMPORTADORA
ISIS**




**Importación, Exportación
y Comercialización de Repuestos
de Vehículos**

Ignacio Carrera Pinto #1161, Rancagua.
Fono: 72-2-583570
ventas@importadoraisis.cl





GNS-7053		12V - 0.9KW	
APLICACIÓN:	EQUIVALENCIAS:	MEDIDAS:	  
ELANTRA /ACCENT 1.6/ i30 1.4/1.6/ VELOSTER	36100-2B100/ 36100-2B200/ MMA-08/	DIENTES: 8	
		Ø: 28mm	
		A: 22mm	
		B: 77mm	
		C: 190mm	
		D/P: 100mm	

MMA-07		12V - 1.7KW	
APLICACIÓN:	EQUIVALENCIAS:	MEDIDAS:	  
HYUNDAI ACCENT II 1.5 CRDi	36100-27510	DIENTES: 9	
		Ø: 29mm	
		A: 23mm	
		B: 82mm	
		C: 230mm	
		D/P: 105mm	

MMA-04		12V - 2.2KW	
APLICACIÓN:	EQUIVALENCIAS:	MEDIDAS:	  
HYUNDAI H1/ L200 / FRONTIER 2.5	36100-42250/ 36100- 42200 GNA- 7021/ZEN32003/	DIENTES: 10	
		Ø: 32mm	
		A: 10mm	
		B: 77mm	
		C: 238mm	
		D/P: 105mm	

ZEN32003		12V - 2.2KW	
APLICACIÓN:	EQUIVALENCIAS:	MEDIDAS:	  
HYUNDAI H1/ L200 / FRONTIER 2.5	36100-42250/ 36100- 42200 GNA-7021/ MMA-04/	DIENTES: 10	
		Ø: 32mm	
		A: 10mm	
		B: 77mm	
		C: 238mm	
		D/P: 105mm	

GNS-7021		12V - 2.2KW	
APLICACIÓN:	EQUIVALENCIAS:	MEDIDAS:	  
HYUNDAI H1 2.5	36100-42250 36100-42350 MMA-04/ ZEN32003/	DIENTES: 10	
		Ø: 32mm	
		A: 8mm	
		B: 77mm	
		C: 238mm	
		D/P: 105mm	

MMA-01		12V - 3,0KW	
APLICACIÓN:	EQUIVALENCIAS:	MEDIDAS:	  
JCB		DIENTES: 10	
		Ø: 40mm	
		A: 33mm	
		B: 89mm	
		C: 27mm	
		D/P: 128mm	



**IMPORTADORA
ISIS**

**Importación, Exportación
y Comercialización de Repuestos
de Vehículos**
Ignacio Carrera Pinto #1161, Rancagua.
Fono: 72-2-583570
ventas@importadoraisis.cl



MMA-03		12V - 3,0KW	
APLICACIÓN:	EQUIVALENCIAS	MEDIDAS:	
JCB PERKINS	2873K405	DIENTES:	10
		Ø:	40mm
		A:	33mm
		B:	89mm
		C:	270mm
		D/P:	127mm



marco



MMA-09		12V - 2.2KW	
APLICACIÓN:	EQUIVALENCIAS	MEDIDAS:	
KIA BONGO/ CARNIVAL HYUNDAI	361004X970 361004X971 03111- 4300	DIENTES:	12
		Ø:	37mm
		A:	11,7mm
		B:	63,8mm
		C:	
		D/P:	



marco



MMA-10		12V - 2.0KW	
APLICACIÓN:	EQUIVALENCIAS	MEDIDAS:	
KIA CARNIVAL 2.9 CRDi	361004-X900/ 36100-4X901/	DIENTES:	12
		Ø:	37mm
		A:	4mm
		B:	63,8mm
		C:	227mm
		D/P:	140/75/83mm



marco





**IMPORTADORA
ISIS**

**Importación, Exportación
y Comercialización de Repuestos
de Vehículos**
Ignacio Carrera Pinto #1161, Rancagua.
Fono: 72-2-583570
ventas@importadoraisis.cl



MMI107		12V - 1,2KW	
APLICACIÓN:	EQUIVALENCIAS	MEDIDAS:	
HYUNDAI TERRACAN		DIENTES:	8
		Ø:	28mm
		A:	16mm
		B:	73mm
		C:	207mm
		D/P:	97mm



MMI109		12V - 1,2KW	
APLICACIÓN:	EQUIVALENCIAS	MEDIDAS:	
HYUNDAI ELANTRA/ TUCSON/ SANTA FE		DIENTES:	8
		Ø:	28mm
		A:	18mm
		B:	77mm
		C:	207mm
		D/P:	105mm



MMI112		12V - 1,4KW	
APLICACIÓN:	EQUIVALENCIAS	MEDIDAS:	
HYUNDAI ELANTRA		DIENTES:	8
		Ø:	28mm
		A:	18mm
		B:	77mm
		C:	206mm
		D/P:	105mm



MMI105		12V - 1,2KW	
APLICACIÓN:	EQUIVALENCIAS	MEDIDAS:	
GRUAS HYSTER MOTOR MAZDA		DIENTES:	8
		Ø:	28mm
		A:	20mm
		B:	74mm
		C:	193mm
		D/P:	105mm



MMI102		12V - 1,4KW	
APLICACIÓN:	EQUIVALENCIAS	MEDIDAS:	
NISSAN GRUA HORQUILLA	MD189054	DIENTES:	8
		Ø:	28mm
		A:	17mm
		B:	77mm
		C:	190mm
		D/P:	105mm



MMI108		12V - 1,2KW	
APLICACIÓN:	EQUIVALENCIAS	MEDIDAS:	
HYUNDAI SANTA FE 2.0/ 2.4/SONATA 2.4/ MITSUBISHI OUTLANDER/ CHERY TIGGO T11 2.4/		DIENTES:	8
		Ø:	28,2mm
		A:	11mm
		B:	77mm
		C:	277mm
		D/P:	105mm





**IMPORTADORA
ISIS**

**Importación, Exportación
y Comercialización de Repuestos
de Vehículos**


Ignacio Carrera Pinto #1161, Rancagua.
Fono: 72-2-583570
ventas@importadoraisis.cl



MMI01		12V - 1,4KW	
APLICACIÓN:	EQUIVALENCIAS	MEDIDAS:	
HYUNDAI ELANTRA 1.6/ SONATA 2.0/ H100 2.4 B	MD162839/ MMI106/	DIENTES:	8
		Ø:	28mm
		A:	18mm
		B:	77mm
		C:	208mm
		D/P:	106mm



MMI106		12V - 1,4KW	
APLICACIÓN:	EQUIVALENCIAS	MEDIDAS:	
HYUNDAI ELANTRA 1.6/ SONATA 2.0/ H100 2.4 B	MD162839/ MMI101/	DIENTES:	8
		Ø:	28mm
		A:	18mm
		B:	77mm
		C:	208mm
		D/P:	106mm



MMI101		12V - 0.85KW	
APLICACIÓN:	EQUIVALENCIAS	MEDIDAS:	
MAZDA 323	B505-18-400	DIENTES:	8
		Ø:	28mm
		A:	17mm
		B:	74mm
		C:	189mm
		D/P:	78/114mm



MMI111		12V - 1,4KW	
APLICACIÓN:	EQUIVALENCIAS	MEDIDAS:	
SUZUKI VITARA	MIT72483	DIENTES:	8
		Ø:	28mm
		A:	5mm
		B:	66mm
		C:	206mm
		D/P:	105mm



MMI33		12V - 1.4KW	
APLICACIÓN:	EQUIVALENCIAS	MEDIDAS:	
SUZUKI GRAND VITARA/ KIZASHI 2.4/ SX4 2.0/	31100-78K00/ M0T23171/ M000T23171/ 19066N	DIENTES:	8
		Ø:	28,3mm
		A:	28mm
		B:	70mm
		C:	183mm
		D/P:	101mm



MMI22		12V - 1.2KW	
APLICACIÓN:	EQUIVALENCIAS	MEDIDAS:	
SUZUKI IGNIS 1.3/1.5/ SWIFT 1.3	31100-80G00/ 228000- 8930	DIENTES:	8
		Ø:	32.5mm
		A:	28mm
		B:	70mm
		C:	
		D/P:	





IMPORTADORA
ISIS

**Importación, Exportación
y Comercialización de Repuestos
de Vehículos**

Ignacio Carrera Pinto #1161, Rancagua.
Fono: 72-2-583570
ventas@importadoraisis.cl



MMI116		12V - 1,4KW	
APLICACIÓN:	EQUIVALENCIAS	MEDIDAS:	
NISSAN D21/ BLUEBIRD/ GRUAS NISSAN	MIT60281	DIENTES:	9
		Ø:	29mm
		A:	10mm
		B:	82mm
		C:	198mm
		D/P:	110mm



teknich
electrical supplier



CIRCULAR
ECONOMY



MMI113		12V - 1,4KW	
APLICACIÓN:	EQUIVALENCIAS	MEDIDAS:	
NISSAN PATHFINDER		DIENTES:	9
		Ø:	29mm
		A:	15mm
		B:	82mm
		C:	192mm
		D/P:	109mm



teknich
electrical supplier



CIRCULAR
ECONOMY



MMI115		12V - 1,6KW	
APLICACIÓN:	EQUIVALENCIAS	MEDIDAS:	
HONDA CRV 2.4/ ACCORD 2.4	MITSUBA	DIENTES:	9
		Ø:	29mm
		A:	35mm
		B:	75mm
		C:	226mm
		D/P:	115mm



teknich
electrical supplier



CIRCULAR
ECONOMY



MMI110		12V - 1,2KW	
APLICACIÓN:	EQUIVALENCIAS	MEDIDAS:	
NISSAN GRUAS / H20		DIENTES:	9
		Ø:	29mm
		A:	10mm
		B:	82mm
		C:	189mm
		D/P:	110mm



teknich
electrical supplier



CIRCULAR
ECONOMY



MMI113		12V - 1,0KW	
APLICACIÓN:	EQUIVALENCIAS	MEDIDAS:	
GRUAS NISSAN	23300-FU410/ MMI119	DIENTES:	9
		Ø:	30mm
		A:	20mm
		B:	82mm
		C:	187mm
		D/P:	110mm



marco



MMI119		12V - 1,0KW	
APLICACIÓN:	EQUIVALENCIAS	MEDIDAS:	
GRUAS NISSAN	23300-FU410/ MMI13	DIENTES:	9
		Ø:	30mm
		A:	20mm
		B:	82mm
		C:	187mm
		D/P:	110mm



teknich
electrical supplier



CIRCULAR
ECONOMY





**IMPORTADORA
ISIS**

**Importación, Exportación
y Comercialización de Repuestos
de Vehículos**

Ignacio Carrera Pinto #1161, Rancagua.
Fono: 72-2-583570
ventas@importadoraisis.cl




MMI28		12V - 3.6KW	
APLICACIÓN:	EQUIVALENCIAS	MEDIDAS:	
KUBOTA/ MANITOU MLT625-75H	M008T50471/ 17586N/ 6215D/	DIENTES: 9	
		Ø: 35mm	
		A: 25mm	
		B: 82mm	
		C:	
		D/P:	



MMI18		12V - 2.2KW	
APLICACIÓN:	EQUIVALENCIAS	MEDIDAS:	
MITSUBISHI CANTER 3.0 Di TD	M008T75971/ M8T76171/	DIENTES: 9	
		Ø: 35mm	
		A: 10mm	
		B: 77mm	
		C:	
		D/P: 114mm	



GA25771		12V - 2.2KW	
APLICACIÓN:	EQUIVALENCIAS	MEDIDAS:	
MITSUBISHI CANTER 4DR7/	M002T61771/ M2T61771/ ME001565/ 18240N/ STR71035/	DIENTES: 9	
		Ø: 35mm	
		A: 17mm	
		B: 60mm	
		C: 239mm	
		D/P: 60/115/145mm	



MMI23		12V - 0.8KW	
APLICACIÓN:	EQUIVALENCIAS	MEDIDAS:	
ONAN/ JOHN DEERE/ NEW HOLLAND	M002T43481/ M2T43681/ 19118084/ 191194904/ 17291N	DIENTES: 9	
		Ø: 37mm	
		A: 51mm	
		B: 74mm	
		C: 214mm	
		D/P:	



MMI15		12V - 2.0KW	
APLICACIÓN:	EQUIVALENCIAS	MEDIDAS:	
MITSUBISHI CANTER FUSO	M001T31071/ MK663008	DIENTES: 9	
		Ø: 48mm	
		A: 27mm	
		B: 84mm	
		C:	
		D/P: 70/122mm	



MMI11		12V - 1,2KW	
APLICACIÓN:	EQUIVALENCIAS	MEDIDAS:	
NISSAN TIIDA/ QASHQAI	M000T32175CZ	DIENTES: 10	
		Ø: 28mm	
		A: 20mm	
		B: 70mm	
		C: 183mm	
		D/P: 65/77/154mm	





IMPORTADORA
ISIS

**Importación, Exportación
y Comercialización de Repuestos
de Vehículos**

Ignacio Carrera Pinto #1161, Rancagua.
Fono: 72-2-583570
ventas@importadoraisis.cl



MMI120		12V - 1,2KW	
APLICACIÓN:	EQUIVALENCIAS	MEDIDAS:	
GRUAS MITSUBISHI FG/ NISSAN	M2T58581/ M2T79781/ MD171228/17110R 17176R/	DIENTES:	10
		Ø:	29,64mm
		A:	16,5mm
		B:	77mm
		C:	209mm
		D/P:	105mm




MMI10		12V - 2,2KW	
APLICACIÓN:	EQUIVALENCIAS	MEDIDAS:	
KIA BESTA 2.2/ MAZDA 323 TD	M2T87471	DIENTES:	10
		Ø:	30mm
		A:	5mm
		B:	88mm
		C:	228mm
		D/P:	82/90/130mm



MMI104		12V - 1,2KW	
APLICACIÓN:	EQUIVALENCIAS	MEDIDAS:	
MAZDA 323 / KIA SEPHIA/ SPORTAGE		DIENTES:	10
		Ø:	32mm
		A:	15mm
		B:	74mm
		C:	208mm
		D/P:	78/112mm



MMI08		12V - 2.2KW	
APLICACIÓN:	EQUIVALENCIAS	MEDIDAS:	
mitsubishi L200	M2T84171	DIENTES:	10
		Ø:	32,6mm
		A:	9mm
		B:	77mm
		C:	227mm
		D/P:	105mm



MMI21		12V - 2.2KW	
APLICACIÓN:	EQUIVALENCIAS	MEDIDAS:	
NEW H1	MITSUBISHI: M002T87071	DIENTES:	10
		Ø:	32.5mm
		A:	3mm
		B:	77mm
		C:	
		D/P:	



MMI114		12V - 1,0KW	
APLICACIÓN:	EQUIVALENCIAS	MEDIDAS:	
MAZDA 3 1.4/ 1.6		DIENTES:	10
		Ø:	32mm
		A:	16mm
		B:	74mm
		C:	195mm
		D/P:	106mm






**IMPORTADORA
ISIS**

**Importación, Exportación
y Comercialización de Repuestos
de Vehículos**
Ignacio Carrera Pinto #1161, Rancagua.
Fono: 72-2-583570
ventas@importadoraisis.cl



MMI05		12V - 2.0KW	
APLICACIÓN:	EQUIVALENCIAS	MEDIDAS:	
H100/GALLOPER/L200 2.5/ MMI05	36100-42010 / 16853 36100-42011/ MD191435/ MMI118/	DIENTES:	10
		Ø:	32mm
		A:	0mm
		B:	77mm
		C:	240mm
		D/P:	105mm



MMI118		12V - 2,0KW	
APLICACIÓN:	EQUIVALENCIAS	MEDIDAS:	
H100/GALLOPER/L200 2.5/ MMI05	36100-42010 / 16853 36100-42011/ MD191435/ MMI05/	DIENTES:	10
		Ø:	32mm
		A:	0mm
		B:	77mm
		C:	240mm
		D/P:	105mm




MMI16		12V - 2,2KW	
APLICACIÓN:	EQUIVALENCIAS	MEDIDAS:	
FORDS RANGER 2.5 MAZDA B2500 2.5D	M002T87271 /32351N/ 32352N/ MMI1117	DIENTES:	10
		Ø:	33mm
		A:	17,5mm
		B:	82mm
		C:	mm
		D/P:	94/137mm




MMI117		12V - 2,2KW	
APLICACIÓN:	EQUIVALENCIAS	MEDIDAS:	
FORDS RANGER 2.5 MAZDA B2500 2.5D	M002T87271 /32351N/ 32352N/ MMI16	DIENTES:	10
		Ø:	33mm
		A:	17,5mm
		B:	82mm
		C:	mm
		D/P:	94/137mm



MMI35		12V - 2.2KW	
APLICACIÓN:	EQUIVALENCIAS	MEDIDAS:	
CAPTIVA 2.2 D/ ORLANDO 2.0/2.2D	M002T86171/ M2T86172/ 4821086	DIENTES:	10
		Ø:	32,2mm
		A:	22mm
		B:	82,5mm
		C:	234mm
		D/P:	113/106mm



MMI20		12V - 2.2KW	
APLICACIÓN:	EQUIVALENCIAS	MEDIDAS:	
MITSUBISHI FORKLIFT	MITSUBISHI: M2T62271	DIENTES:	10
		Ø:	38,7mm
		A:	24mm
		B:	82.5mm
		C:	
		D/P:	





**IMPORTADORA
ISIS**

**Importación, Exportación
y Comercialización de Repuestos
de Vehículos**
Ignacio Carrera Pinto #1161, Rancagua.
Fono: 72-2-583570
ventas@importadoraisis.cl




MMI103		12V - 1,2KW	
APLICACIÓN:	EQUIVALENCIAS	MEDIDAS:	
MAZDA / HYSTER / YALE		DIENTES:	11
		Ø:	34,9mm
		A:	20mm
		B:	74mm
		C:	188mm
		D/P:	105mm



MMI32		12V - 2.6KW	
APLICACIÓN:	EQUIVALENCIAS	MEDIDAS:	
FORD RANGER 2.3L / MAZDA B2300 2.3L	1L5T-11000-AA/ 1L5U-11000-AA/ 6657N/ STR82400	DIENTES:	11mm
		Ø:	34mm
		A:	29,5mm
		B:	
		C:	
		D/P:	233mm




MMI41		12V - 1.0KW	
APLICACIÓN:	EQUIVALENCIAS	MEDIDAS:	
MAZDA 3 2.0/ MAZDA 6 2.0/ MAZDA 5 1.8/2.0/ MAZDA 6 1.8/	M000T90981/ MOT90981AM/ 17909N/	DIENTES:	11
		Ø:	34mm
		A:	22mm
		B:	83mm
		C:	208mm
		D/P:	101mm



MMI40		12V - 1.4KW	
APLICACIÓN:	EQUIVALENCIAS	MEDIDAS:	
MAZDA 2 1.5/ MAZDA 3 1.5/2.0/ MAZDA 6 2.0/ CX-3 2.0/ CX-5 2.0/ CX-5 2.5/	M0T89281/ M000T89281ZC/ P55W-18-400/	DIENTES:	11
		Ø:	36mm
		A:	7mm
		B:	74mm
		C:	200mm
		D/P:	101mm



MMI07		12V - 2.2KW	
APLICACIÓN:	EQUIVALENCIAS	MEDIDAS:	
NISSAN NAVARA D40/ MURANO/ PATHFINDER	M2TS0671 /30404N	DIENTES:	11
		Ø:	43mm
		A:	30mm
		B:	70mm
		C:	237mm
		D/P:	108mm



MMI14		12V - 2.0KW	
APLICACIÓN:	EQUIVALENCIAS	MEDIDAS:	
NISSAN NAVARA 2.5 dCi/ PATHFINDER 2.5 dCi	23300-EB300	DIENTES:	11
		Ø:	43mm
		A:	30mm
		B:	70mm
		C:	234mm
		D/P:	107mm





IMPORTADORA
ISIS

**Importación, Exportación
y Comercialización de Repuestos
de Vehículos**


Ignacio Carrera Pinto #1161, Rancagua.
Fono: 72-2-583570
ventas@importadoraisis.cl



MMI36		12V - 2.6KW	
APLICACIÓN:	EQUIVALENCIAS	MEDIDAS:	
FORD RANGER 2.2/ 3.2 TDCi/	AB39-11000-BA/ M000T86071/ M2T86071ZT/ 1720327/	DIENTES:	12
		Ø:	39mm
		A:	34mm
		B:	89mm
		C:	250mm
		D/P:	89mm



MMI37		12V - 2.6KW	
APLICACIÓN:	EQUIVALENCIAS	MEDIDAS:	
FORD RANGER 2.2/ 3.2 TDCi/	AB39-11000-AA/ M002T85971/ M002T85971ZT/ 1720325/	DIENTES:	12
		Ø:	39mm
		A:	36mm
		B:	
		C:	250mm
		D/P:	89mm



MMI31		12V - 1.4KW	
APLICACIÓN:	EQUIVALENCIAS	MEDIDAS:	
CHEVROLET TRAVERSE 3.6 / COLORADO 3.6	17986N/17997N/ M000T36571ZC/ M000T35871/ 12601721	DIENTES:	12
		Ø:	32mm
		A:	28,5mm
		B:	68mm
		C:	194mm
		D/P:	83/97mm



MMI12		12V - 1,4KW	
APLICACIÓN:	EQUIVALENCIAS	MEDIDAS:	
QASHQAI 1.5 dCi/ TIIDA 1.5 dCi/ NOTE/MICRA/ JUKE 1.5 dCi/ SUZUKI JIMNY 1.5 DdiS 4WD/ CLIO 1.5 dCi/ KANGOO/ MEGANE 1.5 dCi/ SCENIC/	MOT87881/ 23300-00Q0F/ GA25471/ 32968N/	DIENTES:	12
		Ø:	32mm
		A:	0mm
		B:	63mm
		C:	196mm
		D/P:	30/105mm



GA25471		12V - 1.4KW	
APLICACIÓN:	EQUIVALENCIAS:	MEDIDAS:	
QASHQAI 1.5 dCi/ TIIDA 1.5 dCi/ NOTE/MICRA/ JUKE 1.5 dCi/ SUZUKI JIMNY 1.5 DdiS 4WD/ CLIO 1.5 dCi/ KANGOO/ MEGANE 1.5 dCi/ SCENIC/	MOT87881/ 23300-00Q0F/ MMI12/ 32968N/	DIENTES:	12
		Ø:	32mm
		A:	0mm
		B:	63mm
		C:	196mm
		D/P:	30/105mm



GA25571		12V - 2.2KW	
APLICACIÓN:	EQUIVALENCIAS:	MEDIDAS:	
MITSUBISHI TERRANO / NAVARA 2.2	MMI02/M2TS50571/ M2TS0575/ 23300VK500/ 23300VM00A/ MMI02/	DIENTES:	12
		Ø:	46mm
		A:	30mm
		B:	70mm
		C:	267mm
		D/P:	117mm





IMPORTADORA
ISIS

**Importación, Exportación
y Comercialización de Repuestos
de Vehículos**
Ignacio Carrera Pinto #1161, Rancagua.
Fono: 72-2-583570
ventas@importadoraisis.cl



MMI02		12V - 2.2KW	
APLICACIÓN:	EQUIVALENCIAS	MEDIDAS:	
MITSUBISHI	GA25571/M2TS50571/ M2TS0575/	DIENTES:	12
TERRANO/NAVARA D22	23300VK500/ 23300VM00A/ GA25571/	Ø:	46mm
		A:	30mm
		B:	70mm
		C:	267mm
		D/P:	117mm



marco



MMI03		24V - 3,2KW	
APLICACIÓN:	EQUIVALENCIAS	MEDIDAS:	
MITSUBISHI CANTER	M2T67871/GA25871/ 18241N/GNS7025/ 36100-41010/ M2T67883/	DIENTES:	9
FE431/434/444		Ø:	35mm
		A:	17mm
		B:	60mm
		C:	239mm
		D/P:	60/115/145mm



marco



GNS7025		24V - 3.2KW	
APLICACIÓN:	EQUIVALENCIAS:	MEDIDAS:	
MITSUBISHI CANTER	M2T67871/ MMI03/ 18241N/GA25871/ 36100-41010/ M2T67883/	DIENTES:	9
FE431/434/444		Ø:	35mm
		A:	17mm
		B:	60mm
		C:	239mm
		D/P:	60/115/145mm



GENON



GA25871		24V - 3.2KW	
APLICACIÓN:	EQUIVALENCIAS:	MEDIDAS:	
MITSUBISHI CANTER	M2T67871/ MMI03/ 18241N/GNS7025/ 36100-41010/ M2T67883/	DIENTES:	9
FE431/434/444		Ø:	35mm
		A:	17mm
		B:	60mm
		C:	239mm
		D/P:	60/115/145mm



GAUSS



MMI04		24V - 3,7KW	
APLICACIÓN:	EQUIVALENCIAS	MEDIDAS:	
MITSUBISHI CANTER	M2T56171	DIENTES:	9
507/515/649/659		Ø:	35mm
		A:	17mm
		B:	60mm
		C:	259mm
		D/P:	145mm



marco



GNS7026		24V - 3,2KW	
APLICACIÓN:	EQUIVALENCIAS:	MEDIDAS:	
HYUNDAI MIGHTY II	36100-41012	DIENTES:	9
		Ø:	35mm
		A:	20mm
		B:	60mm
		C:	240
		D/P:	145mm



GENON





**IMPORTADORA
ISIS**

**Importación, Exportación
y Comercialización de Repuestos
de Vehículos**
Ignacio Carrera Pinto #1161, Rancagua.
Fono: 72-2-583570
ventas@importadoraisis.cl



MMI25		24V - 5.0KW	
APLICACIÓN:	EQUIVALENCIAS	MEDIDAS:	
CATERPILLAR 320B/320C	M008T60872	DIENTES:	10
		Ø:	39mm
		A:	22mm
		B:	82.5mm
		C:	
		D/P:	84mm



MMI38		24V - 3.2KW	
APLICACIÓN:	EQUIVALENCIAS	MEDIDAS:	
NISSAN CABSTAR D	M002T64371/ M2T64373/ 19842N/	DIENTES:	10
		Ø:	39mm
		A:	12mm
		B:	105mm
		C:	240mm
		D/P:	81/97/135mm



MMI06		24V - 5.5KW	
APLICACIÓN:	EQUIVALENCIAS	MEDIDAS:	
CATERPILLAR	M008T60071A	DIENTES:	11
		Ø:	40mm
		A:	65mm
		B:	110mm
		C:	287mm
		D/P:	150mm



MMI26		24V - 4.2KW	
APLICACIÓN:	EQUIVALENCIAS	MEDIDAS:	
NEW HOLLAND E160/EH160 KOBELCO SK200/ SK250	M008t87171/ 18539N/	DIENTES:	11
		Ø:	40,5mm
		A:	21mm
		B:	100mm
		C:	
		D/P:	144mm



MMI09		24V - 5.0KW	
APLICACIÓN:	EQUIVALENCIAS	MEDIDAS:	
FUSO / CANTER	M008T85271	DIENTES:	11
		Ø:	40,5mm
		A:	18mm
		B:	66mm
		C:	259mm
		D/P:	75/109/102mm



MMI29		24V - 5.5KW	
APLICACIÓN:	EQUIVALENCIAS	MEDIDAS:	
NEW HOLLAND E160/EH160 KOBELCO SK200/ SK250	M009T64971/ 33311N/ M90R3556SE/	DIENTES:	11
		Ø:	42mm
		A:	49mm
		B:	89mm
		C:	
		D/P:	89/127mm





IMPORTADORA
ISIS

**Importación, Exportación
y Comercialización de Repuestos
de Vehículos**


Ignacio Carrera Pinto #1161, Rancagua.
Fono: 72-2-583570
ventas@importadoraisis.cl



MMI17		24V - 5,5KW	
APLICACIÓN:	EQUIVALENCIAS	MEDIDAS:	
RENAULT KERAX	M009T60471	DIENTES:	11
		Ø:	42.5mm
		A:	45mm
		B:	92mm
		C:	
		D/P:	126mm



ZM8089003		24V - 5.5KW	
APLICACIÓN:	EQUIVALENCIAS:	MEDIDAS:	
VW 13180/ 15180/ 17210/ 17240/ 17260/ 26260/ 31260/ VOLVO VM210/ VM260/ VM310/ C/MOTOR MWM 4.12/6.12	2S0911023A 85013089 M009T62572ZA M9T662572ZA	DIENTES:	12mm
		Ø:	43mm
		A:	25,7mm
		B:	98mm
		C:	311mm
		D/P:	127/90mm



MMI24		24V - 4.0KW	
APLICACIÓN:	EQUIVALENCIAS	MEDIDAS:	
MAN 10.180.4.6	M008T62671	DIENTES:	12
		Ø:	44,20mm
		A:	32mm
		B:	89mm
		C:	
		D/P:	82/127mm



MMI27		24V - 5.5KW	
APLICACIÓN:	EQUIVALENCIAS	MEDIDAS:	
MERCEDES BENZ ACTROS 1832/ 1835/ 1836/ 1840/ 1841/ 1843/1844/2032/ 2036/	M009T20171/ M9T20171/ 0061516901/ 0986025060/ 0001241128/	DIENTES:	12
		Ø:	45mm
		A:	48,5mm
		B:	92mm
		C:	320mm
		D/P:	



GNS7065		24V - 7.5KW	
APLICACIÓN:	EQUIVALENCIAS:	MEDIDAS:	
FUSO 305/310/320/355/	36100-72000	DIENTES:	13
		Ø:	56mm
		A:	59mm
		B:	98mm
		C:	mm
		D/P:	mm












IMPORTADORA
ISIS




**Importación, Exportación
y Comercialización de Repuestos
de Vehículos**
Ignacio Carrera Pinto #1161, Rancagua.
Fono: 72-2-583570
ventas@importadoraisis.cl



MND-110		12V - 0,8KW	
APLICACIÓN:	EQUIVALENCIAS:	MEDIDAS:	   
SUZUKI CARRY 1000/ SJ410	3100-79620	DIENTES: 8	
		Ø: 28mm	
		A: 26mm	
		B: 65mm	
		C:	
		D/P: 126mm	

MND-111		12V - 0,6KW	
APLICACIÓN:	EQUIVALENCIAS:	MEDIDAS:	   
SUZUKI MARUTI/ ALTO 800	28000-9940	DIENTES: 8	
		Ø: 28,3mm	
		A: 33,5mm	
		B: 82,5mm	
		C: mm	
		D/P: mm	

MND-107		12V - 1,2KW	
APLICACIÓN:	EQUIVALENCIAS:	MEDIDAS:	   
TOYOTA TERCEL	28100-10030	DIENTES: 8	
		Ø: 27.5mm	
		A: 5mm	
		B: 74mm	
		C:	
		D/P: 114mm	

MND-114		12V - 1,0KW	
APLICACIÓN:	EQUIVALENCIAS:	MEDIDAS:	   
DAHIATSU CHARADE 1.0	28100-87701/ 28000-5751/	DIENTES: 9	
		Ø: 25mm	
		A: 30mm	
		B: 74mm	
		C: 203mm	
		D/P: mm	

MND-01		12V - 2,2KW	
APLICACIÓN:	EQUIVALENCIAS:	MEDIDAS:	  
ISUZU NKR 2.8D	8944489590	DIENTES: 9	
		Ø: 32.5mm	
		A: 20mm	
		B: 95mm	
		C: 228mm	
		D/P: 120mm	

GA 24890		12V - 2,2KW	
APLICACIÓN:	EQUIVALENCIAS:	MEDIDAS:	  
HYSTER /ISUZU	DENSO:228000-1890/ 18449N/	DIENTES: 9	
		Ø: 32mm	
		A: 10mm	
		B: 95mm	
		C: 228mm	
		D/P: 120mm	



IMPORTADORA
ISIS

**Importación, Exportación
y Comercialización de Repuestos
de Vehículos**

Ignacio Carrera Pinto #1161, Rancagua.
Fono: 72-2-583570
ventas@importadoraisis.cl



MND-02		12V - 1,0KW	
APLICACIÓN:	EQUIVALENCIAS:	MEDIDAS:	
TOYOTA YARIS	228000-8550/ 17806N	DIENTES: 9	
		Ø: 29mm	
		A: 15mm	
		B: 74mm	
		C: 201	
		D/P: 121mm	



MND-113		12V - 1,3KW	
APLICACIÓN:	EQUIVALENCIAS:	MEDIDAS:	
TOYOTA COROLLA 1.6/1.8 AVENSIS 1.6/1.8	31346R/ 28100- 0D180/ 428000-4500	DIENTES: 9	
		Ø: 29,64mm	
		A: 15,5mm	
		B: 74mm	
		C: 190mm	
		D/P: 115mm	



MND-19		12V - 1.1KW	
APLICACIÓN:	EQUIVALENCIAS:	MEDIDAS:	
KRAMER 250/ YANMAR	428000-1590/ 428000- 1591/ 428000-2100/ 19615N/	DIENTES: 9	
		Ø: 29mm	
		A: 21mm	
		B: 80mm	
		C: 211mm	
		D/P: 120mm	



MND-07		12V - 1.3KW	
APLICACIÓN:	EQUIVALENCIAS:	MEDIDAS:	
DODGE CHARGER 3.6/ DURANGO 3.6/ RAM 3.6/ CHALLENGER 3.6/ GRAND CHEROKEE 3.6/	428000-7210/ 4801852AB	DIENTES: 9	
		Ø: 29mm	
		A: 36mm	
		B: 68mm	
		C: 189mm	
		D/P: 81mm	



MND-116		12V - 1.0KW	
APLICACIÓN:	EQUIVALENCIAS:	MEDIDAS:	
KUBOTA	DENSO: 28000-8320	DIENTES: 9	
		Ø: 29.64mm	
		A: 17mm	
		B: 66mm	
		C:	
		D/P: 110mm	



MND-09		12V - 1.0KW	
APLICACIÓN:	EQUIVALENCIAS:	MEDIDAS:	
KUBOTA	DENSO: 28000-8320	DIENTES: 9	
		Ø: 29.64mm	
		A: 17mm	
		B: 66mm	
		C:	
		D/P:	









**IMPORTADORA
ISIS**




**Importación, Exportación
y Comercialización de Repuestos
de Vehículos**





Ignacio Carrera Pinto #1161, Rancagua.
Fono: 72-2-583570
ventas@importadoraisis.cl



MND-101		12V - 1,2KW	
APLICACIÓN:	EQUIVALENCIAS:	MEDIDAS:	   
TOYOTA HILUX	28100-35090/ MND-105	DIENTES: 9	
		Ø: 29mm	
		A: 22mm	
		B: 74mm	
		C: 187mm	
		D/P: 115mm	

MND-105		12V - 1,2KW	
APLICACIÓN:	EQUIVALENCIAS:	MEDIDAS:	   
TOYOTA HILUX 2.4	28100-35090/ MND-101	DIENTES: 9	
		Ø: 29mm	
		A: 20mm	
		B: 74mm	
		C: 195mm	
		D/P: 115mm	

MND-103		12V - 1,0KW	
APLICACIÓN:	EQUIVALENCIAS:	MEDIDAS:	   
GRUAS TOYOTA	28100-34080	DIENTES: 9	
		Ø: 29mm	
		A: 22mm	
		B: 74mm	
		C: 195mm	
		D/P: 115mm	

MND-102		12V - 1,0KW	
APLICACIÓN:	EQUIVALENCIAS:	MEDIDAS:	   
ISUZU/ OPEL/ LUV 2.3/	128000-07560/ 17240N	DIENTES: 9	
		Ø: 29,64mm	
		A: 22mm	
		B: 89mm	
		C:	
		D/P: 127mm	

MND-106		12V - 1,0KW	
APLICACIÓN:	EQUIVALENCIAS:	MEDIDAS:	   
HYLUX 2.2/ ROCKY 2.2	128000-7090/ 28100-72060/	DIENTES: 9	
		Ø: 29mm	
		A: 18mm	
		B: 74mm	
		C: 194mm	
		D/P: 110mm	

MND-104		12V - 1,0KW	
APLICACIÓN:	EQUIVALENCIAS:	MEDIDAS:	   
TOYOTA COROLLA STARLET	28100-24090	DIENTES: 9	
		Ø: 39mm	
		A: 20mm	
		B: 66mm	
		C: 200mm	
		D/P: 110mm	



IMPORTADORA
ISIS

**Importación, Exportación
y Comercialización de Repuestos
de Vehículos**


Ignacio Carrera Pinto #1161, Rancagua.
Fono: 72-2-583570
ventas@importadoraisis.cl



MND-108		12V - 1,4KW	
APLICACIÓN:	EQUIVALENCIAS:	MEDIDAS:	
TOYOTA COROLLA 1.8	28100-22090/ 17841R	DIENTES:	10
		Ø:	32mm
		A:	15mm
		B:	74mm
		C:	181mm
		D/P:	114mm








MND-109		12V - 1,4KW	
APLICACIÓN:	EQUIVALENCIAS:	MEDIDAS:	
NEW YARIS		DIENTES:	10
		Ø:	32mm
		A:	15mm
		B:	74mm
		C:	181mm
		D/P:	120mm












MND-13		12V - 1.6KW	
APLICACIÓN:	EQUIVALENCIAS:	MEDIDAS:	
TOYOTA 4RUNNER/ COROLLA	28100-31040/ 17946N/	DIENTES:	10
		Ø:	mm
		A:	22mm
		B:	74mm
		C:	
		D/P:	



MND-14		12V - 1.2KW	
APLICACIÓN:	EQUIVALENCIAS:	MEDIDAS:	
TOYOTA COROLLA 1.8	428000-0340/ 17841N/ 28100- 22090/	DIENTES:	10
		Ø:	32mm
		A:	13.6mm
		B:	74mm
		C:	
		D/P:	









MND-20		12V - 1.8KW	
APLICACIÓN:	EQUIVALENCIAS:	MEDIDAS:	
TOYOTA HILUX 2.8/ 3.0/ 2015...	438000-1790/ 28100- OL180/	DIENTES:	10
		Ø:	mm
		A:	17mm
		B:	82,50mm
		C:	227mm
		D/P:	129mm






MND-11		12V - 1.4KW	
APLICACIÓN:	EQUIVALENCIAS:	MEDIDAS:	
DAEWOO GRUAS	228000-5060	DIENTES:	10
		Ø:	40mm
		A:	89mm
		B:	
		C:	
		D/P:	











**IMPORTADORA
ISIS**




**Importación, Exportación
y Comercialización de Repuestos
de Vehículos**
Ignacio Carrera Pinto #1161, Rancagua.
Fono: 72-2-583570
ventas@importadoraisis.cl






MND-23		12V - 2.7KW	
APLICACIÓN:	EQUIVALENCIAS:	MEDIDAS:	  
TOYOTA 4 RUNNER 3.0/ LAND CRUISER 3.0/	228000-5020/ 228000- 5021/ 428000-0260/ 28100-OL041/ 32415N/	DIENTES: 10	
		Ø: 36mm	
		A: 18mm	
		B: 82,5mm	
		C: 235mm	
		D/P: 129mm	

MND-03		12V - 2.7KW	
APLICACIÓN:	EQUIVALENCIAS:	MEDIDAS:	  
CATERPILLAR	228000-1350	DIENTES: 10	
		Ø: 40mm	
		A: 30mm	
		B: 89mm	
		C: 295mm	
		D/P: 90/127mm	

MND-18		12V - 2.5KW	
APLICACIÓN:	EQUIVALENCIAS:	MEDIDAS:	  
CUMMINS T120C/ T180C/ T240C/ T70C/T90C/	428000-2900/ 428000- 2911/ 428000-2920/ 19104N	DIENTES: 10	
		Ø: 40mm	
		A: 48mm	
		B: 88mm	
		C: 295mm	
		D/P:	

MND-06		12V - 1.8KW	
APLICACIÓN:	EQUIVALENCIAS:	MEDIDAS:	  
NEW HOLLAND L464/ L465/LX565/ LX665/ FORD	228000-2970 228000-5120	DIENTES: 11	
		Ø: 34,5mm	
		A: 21mm	
		B: 74mm	
		C: mm	
		D/P: mm	

ZEN 34001		12V - 4,0KW	
APLICACIÓN:	EQUIVALENCIAS:	MEDIDAS:	  
JOHN DEERE 1550/ 210LE/ 2258/ 310SG/ 4045DFM70/410J/460D/6 068/650H/	228000-4630/ 228000- 6530/ 228000-8081/ ZM8014006/	DIENTES: 11	
		Ø: 40,5mm	
		A: 48mm	
		B: 89mm	
		C: 317mm	
		D/P: 90/127mm	

ZM 8014006		12V - 4.0KW	
APLICACIÓN:	EQUIVALENCIAS:	MEDIDAS:	  
JOHN DEERE 1550/ 210/2256/2258/410/450/	228000-5281 228000- 6530 428000-4080	DIENTES: 11mm	
		Ø: 40mm	
		A: 47mm	
		B: 89mm	
		C: 315mm	
		D/P:	







**IMPORTADORA
ISIS**




**Importación, Exportación
y Comercialización de Repuestos
de Vehículos**
Ignacio Carrera Pinto #1161, Rancagua.
Fono: 72-2-583570
ventas@importadoraisis.cl









MND-12		12V - 1.6KW	
APLICACIÓN:	EQUIVALENCIAS:	MEDIDAS:	  
DMAX 1.9D	438000-2660	DIENTES: 9	
		Ø: 33mm	
		A: 8mm	
		B: 75mm	
		C: 196mm	
		D/P: 123mm	

MND-112		12V - 1.7KW	
APLICACIÓN:	EQUIVALENCIAS:	MEDIDAS:	   
MBB SPRINTER 315/316/ 415/C200/	428000-4600/ 0986021360/ 17883N	DIENTES: 12	
		Ø: 32mm	
		A: 26mm	
		B: 82,5mm	
		C: 237mm	
		D/P: 105mm	

MND-05		12V - 1.8KW	
APLICACIÓN:	EQUIVALENCIAS:	MEDIDAS:	  
SPRINTER 213/ 313/ 316/ VITO 113/ 116	428000-5511/ 30219N/	DIENTES: 12	
		Ø: 33mm	
		A: 15mm	
		B: 70mm	
		C: 200mm	
		D/P: 100mm	

MND-15		12V - 1.6KW	
APLICACIÓN:	EQUIVALENCIAS:	MEDIDAS:	  
TOYOTA AVENSIS 2.0/2.4 TOYOTA CAMRY 3.0	428000-1840	DIENTES: 13	
		Ø: 41mm	
		A: 66mm	
		B: 55mm	
		C:	
		D/P:	

MND-04		12V - 2.5KW	
APLICACIÓN:	EQUIVALENCIAS:	MEDIDAS:	  
CASE 450C/ 455C/ 650G/ 580SL/ 750H/750K/	128000-0210/ 128000- 0540/ 128000-2270/ 228000-4670/ 228000- 6981/ ZM8014004/ ZEN 34005/	DIENTES: 13	
		Ø: 39,5mm	
		A: 47mm	
		B: 89mm	
		C: 295mm	
		D/P: 127mm	

ZM 8014004		12V - 2.5KW	
APLICACIÓN:	EQUIVALENCIAS:	MEDIDAS:	  
CASE 450C/ 455C/ 650G/ 580SL/ 750H/750K/	128000-0210/ 128000- 0540/ 128000-2270/ 228000-4670/ 228000- 6981/ ZEN 34005/ MND-04/	DIENTES: 13	
		Ø: 39,5mm	
		A: 47mm	
		B: 89mm	
		C: 295mm	
		D/P: 127mm	







**IMPORTADORA
ISIS**




**Importación, Exportación
y Comercialización de Repuestos
de Vehículos**
Ignacio Carrera Pinto #1161, Rancagua.
Fono: 72-2-583570
ventas@importadoraisis.cl









ZEN 34005		12V - 2,5KW	
APLICACIÓN:	EQUIVALENCIAS:	MEDIDAS:	  
CASE 450C/ 455C/ 650G/ 580SL/ 750H/750K/	128000-0210/ 128000- 0540/ 128000-2270/ 228000-4670/ 228000- 6981/ ZM8014004/ MND-04/	DIENTES: 13	
		Ø: 39,5mm	
		A: 47mm	
		B: 89mm	
		C: 295mm	
		D/P: 127mm	

ZEN 34007		24V - 4,5KW	
APLICACIÓN:	EQUIVALENCIAS:	MEDIDAS:	  
CASE/ KOMATSU/ VOLVO/	228000-5640/ 228000- 5641/ 32957N/ ZM8014103/	DIENTES: 10	
		Ø: 40mm	
		A: 48mm	
		B: 89mm	
		C: 297mm	
		D/P: 90/127mm	

ZEN 34006		24V - 5,5KW	
APLICACIÓN:	EQUIVALENCIAS:	MEDIDAS:	  
CASE 1080/ 1085C/ 1155E/ 855D/ KOMATSU D39EX21/	128000-2561/ 128000- 2563/ 228000-2201/ 228000-5001/ ZM8014102/	DIENTES: 10	
		Ø: 40mm	
		A: 47,5mm	
		B: 89mm	
		C: 316mm	
		D/P: 90/127mm	

ZM 8014101		24V - 4.5KW	
APLICACIÓN:	EQUIVALENCIAS:	MEDIDAS:	  
CASE CX160/ KOMATSU WA180/ WA200/WA250/	228000-6640/ 228000- 6670/ 18402N/ ZEN34008/	DIENTES: 10	
		Ø: 40mm	
		A: 48mm	
		B: 89mm	
		C: 298mm	
		D/P: 127mm	

ZEN34008		24V - 4.5KW	
APLICACIÓN:	EQUIVALENCIAS:	MEDIDAS:	  
CASE CX160/ KOMATSU WA180/ WA200/WA250/	228000-6640/ 228000- 6670/ 18402N/ ZM8014101/	DIENTES: 10	
		Ø: 40mm	
		A: 48mm	
		B: 89mm	
		C: 298mm	
		D/P: 127mm	

MND-21		24V - 7.8KW	
APLICACIÓN:	EQUIVALENCIAS:	MEDIDAS:	  
INGERSOLL RAND XP825-W / CUMMINS 6CTA 8.3L	428000-7120/ 438000- 3730/ 4996709/	DIENTES: 10mm	
		Ø: 40mm	
		A: 46mm	
		B: 89mm	
		C:	
		D/P:	



IMPORTADORA
ISIS

**Importación, Exportación
y Comercialización de Repuestos
de Vehículos**

Ignacio Carrera Pinto #1161, Rancagua.
Fono: 72-2-583570
ventas@importadoraisis.cl



GA 24090		24V - 4.5KW	
APLICACIÓN:	EQUIVALENCIAS:	MEDIDAS:	
TOYOTA 2FD100/ 2FD115/ 2FD135/ FD100/	28100-77090/ 28000-5301 / 228000-5301/ 17286N/	DIENTES:	11
		Ø:	40mm
		A:	57mm
		B:	105mm
		C:	298mm
		D/P:	111/135mm



GAUSS



MND-17		24V - 7.8KW	
APLICACIÓN:	EQUIVALENCIAS:	MEDIDAS:	
JOHN DEERE	228000-6570/ 228000- 7010/ 280000-7012/ 18458N	DIENTES:	11
		Ø:	41mm
		A:	48mm
		B:	89mm
		C:	318mm
		D/P:	127mm



MARCO





IMPORTADORA
ISIS

**Importación, Exportación
y Comercialización de Repuestos
de Vehículos**
Ignacio Carrera Pinto #1161, Rancagua.
Fono: 72-2-583570
ventas@importadoraisis.cl



ZM8048015		12V - M93R - 3.3KW	
APLICACIÓN:	EQUIVALENCIAS:	MEDIDAS:	
FORD / CHEVROLET / MWM	PRESTOLITE: 35258580	DIENTES:	9
UTILIZA SOLENOIDE ZM482		Ø:	35mm
		A:	27,5mm
		B:	110mm
		C:	258mm
		D/P:	103/146mm



ZM8076104		12V - 2.1KW	
APLICACIÓN:	EQUIVALENCIAS:	MEDIDAS:	
FORD RANGER 2.5 C/MOTOR MAXION	F8TU-11000-DA	DIENTES:	9
		Ø:	36,3mm
		A:	20,6mm
		B:	91,8mm
		C:	256mm
		D/P:	104/146mm




ZM8048016		12V - M93R - 3.0KW	
APLICACIÓN:	EQUIVALENCIAS:	MEDIDAS:	
VOLKSWAGEN: 8-120 / 8-150 / 9-150	PRESTOLITE: 35261305	DIENTES:	9
UTILIZA SOLENOIDE ZM4482		Ø:	35mm
		A:	27,5mm
		B:	110mm
		C:	258mm
		D/P:	103/146mm



ZM8048002		12V - M93R - 3.3KW	
APLICACIÓN:	EQUIVALENCIAS:	MEDIDAS:	
FORD:F150 / F100 / F14000 C/MOTOR MWM	PRESTOLITE : 35259750	DIENTES:	9
		Ø:	34.8
		A:	26mm
		B:	98.5mm
		C:	280.6mm
		D/P:	



MPR05		12V - 3,0KW	M93R
APLICACIÓN:	EQUIVALENCIAS	MEDIDAS:	
VW 13.190/ 15.190/17.210/ 23.210/ CUMMINS 6BTAA 5.9L	35259640/ 2S0-911-023 / TJG-911023D/ ZM8048003/	DIENTES:	10
		Ø:	32.1mm
		A:	45mm
		B:	99.8mm
		C:	284.7mm
		D/P:	mm



marco



ZM8048003		12V - 3,0KW	M93R
APLICACIÓN:	EQUIVALENCIAS:	MEDIDAS:	
VW 13.190/ 15.190/17.210/ 23.210/ CUMMINS 6BTAA 5.9L	35259640/ 2S0-911-023 / TJG-911023D/ MPR05/	DIENTES:	10
		Ø:	32.1mm
		A:	45mm
		B:	99.8mm
		C:	284.7mm
		D/P:	mm







IMPORTADORA
ISIS

**Importación, Exportación
y Comercialización de Repuestos
de Vehículos**
Ignacio Carrera Pinto #1161, Rancagua.
Fono: 72-2-583570
ventas@importadoraisis.cl



MPR06		12V - 3,0KW	M93R	 marco		
APLICACIÓN:	EQUIVALENCIAS	MEDIDAS:				
FORD CARGO 1417/16171 /1621/ 815	35259870/ 35262710/ 2C4511001-AA/ 2C45-11001-AB/ 2C45-11001-AC/ ZM8048001/	DIENTES:	10	Ø:	32.1mm	
		A:	45mm	B:	99.8mm	
		C:	284.7mm	D/P:	mm	
						

ZM8048001		12V - 3,0KW	M93R	 Z/M		
APLICACIÓN:	EQUIVALENCIAS:	MEDIDAS:				
FORD CARGO 1417/16171 /1621/ 815	35259870/ 35262710/ 2C4511001-AA/ 2C45-11001-AB/ 2C45-11001-AC/ MPR06/	DIENTES:	10	Ø:	32.1mm	
		A:	45mm	B:	99.8mm	
		C:	284.7mm	D/P:	mm	
						

MPR08		12V - 3,0KW	M93R	 marco		
APLICACIÓN:	EQUIVALENCIAS	MEDIDAS:				
FORD CUMMINS ISB	35261120/ 35262580/ 4C4511001BA/ 4C4511001BB/ ZM8048004/	DIENTES:	10	Ø:	32.1mm	
		A:	45mm	B:	88.8mm	
		C:	280.7mm	D/P:	mm	
						

ZM8048004		12V - 3,0KW	M93R	 Z/M		
APLICACIÓN:	EQUIVALENCIAS:	MEDIDAS:				
FORD CUMMINS ISB	35261120/ 35262580/ 4C4511001BA/ 4C4511001BB/ MPR08/	DIENTES:	10	Ø:	32.1mm	
		A:	45mm	B:	88.8mm	
		C:	280.7mm	D/P:	mm	
						

MPR09		12V - 3,0KW	M93R	 marco		
APLICACIÓN:	EQUIVALENCIAS	MEDIDAS:				
JOHN DEERE 5320N 5410/ 5520N/5600/ 5700/6300/6600/	35259580 35257655 35258670 35261385 ZM8048104 M100R2017SE	DIENTES:	10	Ø:	32.5mm	
		A:	35mm	B:	82.5mm	
		C:	303mm	D/P:		
						

ZM8048006		12V - M93R - 3.0KW	 Z/M			
APLICACIÓN:	EQUIVALENCIAS:	MEDIDAS:				
FORD:F250 / F350 / F4000 C/MOTOR CUMMINS	PRESTOLITE: 35262570	DIENTES:	10	Ø:	32.6mm	
		A:	31.9mm	B:	99.8mm	
		C:	280.7mm	D/P:		
						






IMPORTADORA
ISIS

**Importación, Exportación
y Comercialización de Repuestos
de Vehículos**

Ignacio Carrera Pinto #1161, Rancagua.
Fono: 72-2-523570
ventas@importadoraisis.cl



MPR01		12V - 4,0KW M100R		  
APLICACIÓN:	EQUIVALENCIAS	MEDIDAS:		
MOTORES DEUTZ	M100R2004SE	DIENTES:	10	
		Ø:	38mm	
		A:	23mm	
		B:	88mm	
		C:	208mm	
		D/P:	90/127mm	

MPR04		12V - 3,0KW M93R		  
APLICACIÓN:	EQUIVALENCIAS	MEDIDAS:		
VW 13150/ 15180/ 17210/8120/ 16210/ 8150/ 9150/	35259430/ 2RO911023A/ TJG911023B/ ZM8048005/ ZEN35009/	DIENTES:	10	
		Ø:	37,8mm	
		A:	26,5mm	
		B:	98mm	
		C:	280,6mm	
		D/P:	90/127mm	

ZM8048005		12V - 3,0KW M93R		  
APLICACIÓN:	EQUIVALENCIAS:	MEDIDAS:		
VW 13150/ 15180/ 17210/8120/ 16210/ 8150/ 9150/	35259430/ 2RO911023A/ TJG911023B/ ZEN35009/ MPR04/	DIENTES:	10	
		Ø:	37,8mm	
		A:	26,5mm	
		B:	98mm	
		C:	280,6mm	
		D/P:	90/127mm	

ZEN35009		12V - 3,0KW M93R		  
APLICACIÓN:	EQUIVALENCIAS:	MEDIDAS:		
VW 13150/ 15180/ 17210/8120/ 16210/ 8150/ 9150/	35259430/ 2RO911023A/ TJG911023B/ ZM8048005/ MPR04/	DIENTES:	10	
		Ø:	37,8mm	
		A:	26,5mm	
		B:	98mm	
		C:	280,6mm	
		D/P:	90/127mm	

MPR02		12V - 4,0KW M100R		  
APLICACIÓN:	EQUIVALENCIAS	MEDIDAS:		
FOTON CUMMINS	M100R2008SE	DIENTES:	10	
		Ø:	39mm	
		A:	47mm	
		B:	89mm	
		C:	308mm	
		D/P:	90/127mm	

ZM8048105		12V - 4,0KW M100R		  
APLICACIÓN:	EQUIVALENCIAS:	MEDIDAS:		
TRACTORES JOHN DEERE	35259590 / 35261345	DIENTES:	10	
		Ø:	40mm	
		A:	48mm	
		B:	88,8mm	
		C:	350mm	
		D/P:	127mm	









IMPORTADORA
ISIS




**Importación, Exportación
y Comercialización de Repuestos
de Vehículos**




Ignacio Carrera Pinto #1161, Rancagua.
Fono: 72-2-583570
ventas@importadoraisis.cl









MPR11		12V - 4,0KW M100R	
APLICACIÓN:	EQUIVALENCIAS	MEDIDAS:	
FORD CARGO 1622/ 2422/ 2425/ 2630 CUMMINS 6CTA 8.3	96HU11001AA / 35260870 / ZM8048102/	DIENTES: 12	 
		Ø: 46.3mm	
		A: 47.5mm	
		B: 92mm	
		C: 308.6mm	
		D/P:	

ZM8048102		12V - 4,0KW M100R	
APLICACIÓN:	EQUIVALENCIAS:	MEDIDAS:	
FORD CARGO 1622/ 2422/ 2425/ 2630 CUMMINS 6CTA 8.3	96HU11001AA / 35260870 / MPR11/ 6CTA 8.3	DIENTES: 12	 
		Ø: 46.3mm	
		A: 47.5mm	
		B: 92mm	
		C: 308.6	
		D/P:	

MPR12		12V - 4,0KW M100R	
APLICACIÓN:	EQUIVALENCIAS	MEDIDAS:	
VW 17220/17310/ 18310 TITAN/ 23220/ 23310/ 26220/ 26260/ 26310/ 40300	ZM8048101/ 6213994M1/ 2T0911023A/	DIENTES: 12	 
		Ø: 46.3mm	
		A: 38.2mm	
		B: 106mm	
		C: 308.6mm	
		D/P:	

MPR15		12V - 2,5KW M93R	
APLICACIÓN:	EQUIVALENCIAS:	MEDIDAS:	
CUMMINS FOTON ISF 2.8/ JAC T140	5311304/ 5294675/ M81R2502/ S11- 25103/	DIENTES: 10	 
		Ø: 40mm	
		A: 20mm	
		B: 89mm	
		C:	
		D/P:	

ZM8048101		12V - M100R - 3.0KW	
APLICACIÓN:	EQUIVALENCIAS:	MEDIDAS:	
VOLKSWAGEN: 13-150/ 13-180/ 15-180/ 17-210/ 23-210/ 8-120/ 8-150	PRESTOLITE: 35259450/	DIENTES: 12	 
		Ø: 46.3mm	
		A: 38mm	
		B: 106mm	
		C: 309mm	
		D/P: 127mm	

ZM8048103		12V - M100R - 5.0KW	
APLICACIÓN:	EQUIVALENCIAS:	MEDIDAS:	
INTERNATIONAL: NAVISTAR	PRESTOLITE: 35259730	DIENTES: 12	 
		Ø: 46mm	
		A: 50mm	
		B: 92mm	
		C: 373.6mm	
		D/P: 127mm	



IMPORTADORA
ISIS

**Importación, Exportación
y Comercialización de Repuestos
de Vehículos**
Ignacio Carrera Pinto #1161, Rancagua.
Fono: 72-2-583570
ventas@importadoraisis.cl



ZM8048503 24V - 5.0KW - M100R		
APLICACIÓN:	EQUIVALENCIAS:	MEDIDAS:
INTERNATIONAL: VOLVO CON MOTOR MWM AGRALE MA 8.5	PRESTOLITE: 35259780	DIENTES: 9
		Ø: 34.5mm
		A: 26mm
		B: 98.5mm
		C: 326mm
		D/P: 90/127mm



ZM8048501 24V - 5.0KW - M100R		
APLICACIÓN:	EQUIVALENCIAS:	MEDIDAS:
INTERNATIONAL: VOLVO/ FIAT IVECO / MWM 6.10 TCA	PRESTOLITE: 35259770	DIENTES: 9
		Ø: 35.5mm
		A: 26mm
		B: 98.6mm
		C: 315mm
		D/P:



ZM8048505 24V - M100R - 5.0KW		
APLICACIÓN:	EQUIVALENCIAS:	MEDIDAS:
INTERNATIONAL: VW 10- 15015-190/17-220 / 17- 250/8-150/9-150/ C/CUMMINS ISB4/ 6CIL	PRESTOLITE: 35259240	DIENTES: 10
		Ø: 32mm
		A: 45mm
		B: 89mm
		C: 325mm
		D/P: 90/127mm



MPR10 24V - 5,0KW M100R		
APLICACIÓN:	EQUIVALENCIAS	MEDIDAS:
FORD CARGO 1618/ 1621/ VW 16180/ 17210/ 172400T/ CON MOTOR MWM	TAR911023/ 35259440/ 2S0911023A/ 2W0911023A/ 8200357/ ZM8048502	DIENTES: 10
		Ø: 37.8mm
		A: 26mm
		B: 98.5mm
		C: 315mm
		D/P: 117mm



ZM8048502 24V - 5.0KW - M100R		
APLICACIÓN:	EQUIVALENCIAS:	MEDIDAS:
FORD CARGO 1618/ 1621/ VW 16180/ 17210/ 172400T/ CON MOTOR MWM	TAR911023/ 35259440/ 2S0911023A/ 2W0911023A/ 8200357/ MPR10/	DIENTES: 10
		Ø: 37.8mm
		A: 26mm
		B: 98.5mm
		C: 315mm
		D/P:



MPR03 24V - 6,0KW M93R		
APLICACIÓN:	EQUIVALENCIAS	MEDIDAS:
CUMMINS ISDE DONGFENG	M93R3025SE	DIENTES: 10
		Ø: 39mm
		A: 50mm
		B: 89mm
		C: 313mm
		D/P: 90/127mm





IMPORTADORA
ISIS

**Importación, Exportación
y Comercialización de Repuestos
de Vehículos**
Ignacio Carrera Pinto #1161, Rancagua.
Fono: 72-2-583570
ventas@importadoraisis.cl




MPR14		24V - 3,6KW M93R	
APLICACIÓN:	EQUIVALENCIAS	MEDIDAS:	
VW 17220/17310/ 18310 TITAN/ 23220/ 23310/ 26220/ 26260/ 26310/ 40300	M93R3042SE/ S43- 40201A/ 5268413/ 4937470/	DIENTES: 10	
		Ø: 40mm	
		A:	
		B: 89mm	
		C:	
		D/P:	



marco



MPR19		24V - 7,5KW	
APLICACIÓN:	EQUIVALENCIAS	MEDIDAS:	
YUCHAI 6M	M105R3007SE	DIENTES: 11	
		Ø: 52,8mm	
		A: 32mm	
		B: 89mm	
		C:	
		D/P: 127mm	



marco



ZM8048504		24V - M100R - 5.0KW	
APLICACIÓN:	EQUIVALENCIAS:	MEDIDAS:	
INTERNATIONAL: VW TITAN 17.310/ 18.310/ 26.220/ 26.310 C/CUMMINS CTA 8.3L	PRESTOLITE: 35259460/ 35261395	DIENTES: 12	
		Ø: 46mm	
		A: 40mm	
		B: 106mm	
		C: 315mm	
		D/P: 127mm	



MPR13		24V - 6.0KW	
APLICACIÓN:	EQUIVALENCIAS:	MEDIDAS:	
DONGFENG CUMMINS 6BT 5.9L	M93R3001SE/ 21BJ077 /4948058 / 4948058 / 4992261 /	DIENTES: 12	
		Ø: 37mm	
		A: 47,5mm	
		B: 89mm	
		C:	
		D/P: 89/127mm	



marco



MPR18		24V - 7.5KW	
APLICACIÓN:	EQUIVALENCIAS:	MEDIDAS:	
KING LONG CUMMINS 6C 8.3/ISC 8.3/	M105R3004SE/ 4942446/ 5266533/ C4942446 / 1612536000003/	DIENTES: 12	
		Ø: 45,2mm	
		A: 47,5mm	
		B: 92mm	
		C: 382mm	
		D/P: 126mm	



佩特来
Prestolite
electric





**IMPORTADORA
ISIS**

**Importación, Exportación
y Comercialización de Repuestos
de Vehículos**

Ignacio Carrera Pinto #1161, Rancagua.
Fono: 72-2-583570
ventas@importadoraisis.cl




MPS-01		12V - 2,0KW	
APLICACIÓN:	EQUIVALENCIAS:	MEDIDAS:	
KIA BESTA 2.2	K71118400 GNA-7037	DIENTES: 9	
		Ø: 29mm	
		A: 5mm	
		B: 88mm	
		C: 235mm	
		D/P: 89/130mm	



marco



GNS-7037		12V - 2.0KW	
APLICACIÓN:	EQUIVALENCIAS:	MEDIDAS:	
/SPORTAGE/ KIA BESTA 2.2	MPS-01/OK711-18400C	DIENTES: 9	
		Ø: 29mm	
		A: 5mm	
		B: 88mm	
		C: 235mm	
		D/P: 85/90/132mm	



GENON



GNS-7041		12V - 2.0KW	
APLICACIÓN:	EQUIVALENCIAS:	MEDIDAS:	
KIA SPORTAGE 2.0TD	OK058-18400	DIENTES: 9	
		Ø: 29mm	
		A: 15mm	
		B: 88mm	
		C: 235mm	
		D/P: 85/90/132mm	



GENON



MPS-02		12V - 2,2KW	
APLICACIÓN:	EQUIVALENCIAS:	MEDIDAS:	
KIA BESTA 2.7	OK70E-18-400B	DIENTES: 11	
		Ø: 34,5mm	
		A: 25mm	
		B: 86mm	
		C: 240mm	
		D/P: 140mm	



marco



MPS-03		12V - 2,2KW	
APLICACIÓN:	EQUIVALENCIAS:	MEDIDAS:	
KIA BESTA K2400	OK621-18-400	DIENTES: 13	
		Ø: 39mm	
		A: 40mm	
		B: 90mm	
		C: 240mm	
		D/P: 80/134mm	



marco



GNS-7034		12V - 2.2KW	
APLICACIÓN:	EQUIVALENCIAS:	MEDIDAS:	
KIA 2400	OK621-18400	DIENTES: 13	
		Ø: 39mm	
		A: 40mm	
		B: 90mm	
		C: 245mm	
		D/P: 135mm	



GENON





IMPORTADORA
ISIS

**Importación, Exportación
y Comercialización de Repuestos
de Vehículos**

Ignacio Carrera Pinto #1161, Rancagua.
Fono: 72-2-583570
ventas@importadoraisis.cl



GNS-7035		12V - 2.2KW	
APLICACIÓN:	EQUIVALENCIAS:	MEDIDAS:	
KIA FRONTIER 2.7	OK601-18400/ MMA-02 MPS-101/	DIENTES:	11
		Ø:	35mm
		A:	45mm
		B:	88mm
		C:	235
		D/P:	90/115/142mm




MMA-02		12V - 2.2KW	
APLICACIÓN:	EQUIVALENCIAS	MEDIDAS:	
KIA FRONTIER 2.7	OK601-18400/MPS-101 GNS-7035	DIENTES:	11
		Ø:	35mm
		A:	45mm
		B:	88mm
		C:	235
		D/P:	90/115/142mm



MPS-101		12V - 2.2KW	
APLICACIÓN:	EQUIVALENCIAS	MEDIDAS:	
KIA FRONTIER 2.7	OK601-18400/ MMA-02 GNS-7035	DIENTES:	11
		Ø:	35mm
		A:	45mm
		B:	88mm
		C:	235
		D/P:	90/115/142mm



GNS-7011		12V - 2.0KW	
APLICACIÓN:	EQUIVALENCIAS:	MEDIDAS:	
HYUNDAI SANTA FE/ TUCSON KIA SPORTAGE	36100-27010	DIENTES:	9
		Ø:	29mm
		A:	25mm
		B:	82mm
		C:	225mm
		D/P:	105mm





IMPORTADORA
ISIS

**Importación, Exportación
y Comercialización de Repuestos
de Vehículos**

Ignacio Carrera Pinto #1161, Rancagua.
Fono: 72-2-583570
ventas@importadoraisis.cl



MSW-01		24V - 4,5KW	
APLICACIÓN:	EQUIVALENCIAS:	MEDIDAS:	
HINO	28100-1891B	DIENTES:	11
		Ø:	40mm
		A:	32mm
		B:	105mm
		C:	326mm
		D/P:	155mm



marco



MSW-02		24V - 4,5KW	
APLICACIÓN:	EQUIVALENCIAS:	MEDIDAS:	
HINO		DIENTES:	11
		Ø:	40mm
		A:	30mm
		B:	105mm
		C:	280mm
		D/P:	143mm



marco



MSW-03		24V - 4,5KW	
APLICACIÓN:	EQUIVALENCIAS:	MEDIDAS:	
HINO J105C	28100-1890	DIENTES:	11
		Ø:	40mm
		A:	30mm
		B:	105mm
		C:	280mm
		D/P:	195mm



marco









IMPORTADORA
ISIS

**Importación, Exportación
y Comercialización de Repuestos
de Vehículos**


Ignacio Carrera Pinto #1161, Rancagua.
Fono: 72-2-523570
ventas@importadoraisis.cl



MVA09		12V 0.85KW		 	
APLICACIÓN:	EQUIVALENCIAS:	MEDIDAS:	DIENTES:		
RENAULT CLIO	FS10B3	DIENTES: 8	Ø: 23mm	A: 5mm	
		B: 64mm	C: 167mm	D/P: 65/74/105mm	

MVA106		12V - 1,2KW		  	
APLICACIÓN:	EQUIVALENCIAS:	MEDIDAS:	DIENTES:		
JAC 2.4/ KIA OPTIMA 2.4 SANTA FE 2.4	455965/ M60082/ 36100-38090/ 17762N/	DIENTES: 8	Ø: 28mm	A: 17mm	
		B: 77mm	C: 193mm	D/P: 105mm	

MVA05		12V - 1,4KW		 	
APLICACIÓN:	EQUIVALENCIAS:	MEDIDAS:	DIENTES:		
HYUNDAI ACCENT	36100-22805	DIENTES: 8	Ø: 28mm	A: 18mm	
KIA RIO 2008/ CERATO		B: 77mm	C: 188mm	D/P: 105mm	

GNS-7032		12V - 1.4KW		 	
APLICACIÓN:	EQUIVALENCIAS:	MEDIDAS:	DIENTES:		
NEW ACCENT/ CERATO	1250295 VALEO	DIENTES: 8	Ø: 28mm	A: 16mm	
		B: 77mm	C: 224mm	D/P: 102mm	

GNS-7051		12V - 0.8KW		 	
APLICACIÓN:	EQUIVALENCIAS:	MEDIDAS:	DIENTES:		
KIA MORNING / RIO HYUNDAI i10	36100-03100/ 36100-03150/ 36100-03200 / 36100-03400/ MVA17/	DIENTES: 8	Ø: 28mm	A: 15mm	
		B: 75mm	C: mm	D/P: 100mm	

MVA17		12V - 2.0KW		 	
APLICACIÓN:	EQUIVALENCIAS:	MEDIDAS:	DIENTES:		
KIA MORNING / RIO HYUNDAI i10/i20	36100-03100/ 36100-03150/ 36100-03200 / 36100-03400/ GNS-7051	DIENTES: 8	Ø: 28mm	A: 15mm	
		B: 75mm	C: mm	D/P: 100mm	



IMPORTADORA
ISIS

**Importación, Exportación
y Comercialización de Repuestos
de Vehículos**

Ignacio Carrera Pinto #1161, Rancagua.
Fono: 72-2-583570
ventas@importadoraisis.cl






MVA105		12V - 0.8KW	
APLICACIÓN:	EQUIVALENCIAS:	MEDIDAS:	
HYUNDAI i30/i20/ KIA SOUL 1.6		DIENTES:	8
		Ø:	28mm
		A:	21mm
		B:	77mm
		C:	205mm
		D/P:	100mm













MVA24		12V - 1.2KW	
APLICACIÓN:	EQUIVALENCIAS:	MEDIDAS:	
SANTA FE 2.7 V6/ CARNIVAL 2.7/ GRAND CARNIVAL 2.7 V6	36100-3E020/ 36100-3E010/ 19023N/ 1195912/ MVA101/	DIENTES:	8
		Ø:	28,5mm
		A:	11mm
		B:	70mm
		C:	194mm
		D/P:	96,5mm




MVA101		12V - 1.2KW	
APLICACIÓN:	EQUIVALENCIAS:	MEDIDAS:	
SANTA FE 2.7 V6/ CARNIVAL 2.7/ GRAND CARNIVAL 2.7 V6	36100-3E020/ 36100-3E010/ 19023N/ 1195912/ MVA24/	DIENTES:	8
		Ø:	28,5mm
		A:	11mm
		B:	70mm
		C:	194mm
		D/P:	96,5mm



MVA32		12V - 1.2KW	
APLICACIÓN:	EQUIVALENCIAS:	MEDIDAS:	
MG3/ MG5 1.5L	30005443/ D6GC209/ D6GC209P/	DIENTES:	9
		Ø:	25mm
		A:	6mm
		B:	72mm
		C:	185,5mm
		D/P:	

MVA10		12V - 0.85KW	
APLICACIÓN:	EQUIVALENCIAS:	MEDIDAS:	
PEUGEOT - CITROEN	D7E16	DIENTES:	9
		Ø:	25mm
		A:	-5mm
		B:	54mm
		C:	166mm
		D/P:	83/85/121mm

MVA04		12V - 1,1KW	
APLICACIÓN:	EQUIVALENCIAS:	MEDIDAS:	
CITROEN BERLINGO/ C15 PEUGEOT 307 / 207	D6RA57/ D7E16/ D7E7/ GA 23054/	DIENTES:	9
		Ø:	25mm
		A:	-5mm
		B:	76mm
		C:	202mm
		D/P:	85/120mm









IMPORTADORA
ISIS




**Importación, Exportación
y Comercialización de Repuestos
de Vehículos**






Ignacio Carrera Pinto #1161, Rancagua.
Fono: 72-2-583570
ventas@importadoraisis.cl










GA 23054		12V - 1,1KW			
APLICACIÓN:	EQUIVALENCIAS:	MEDIDAS:	DIENTES:		
PEUGEOT 106/206/ 307/ PARTNER	D7E16/ D7E7/ TS8E2/ 30737N/ MVA04		9		
			Ø: 25mm		
			A: -5mm		
			B: 76mm		
			C: 202mm		
			D/P: 85/120mm		

MVA103		12V - 1.2KW				
APLICACIÓN:	EQUIVALENCIAS:	MEDIDAS:	DIENTES:			
CITROEN C2 PEUGEOT 206/ 207			9			
			Ø: 25mm			
			A: -5mm			
			B: 67mm			
			C: 205mm			
			D/P: 84/121mm			
						

MVA07		12V - 1,1KW			
APLICACIÓN:	EQUIVALENCIAS:	MEDIDAS:	DIENTES:		
PEUGEOT EXPERT 1.8/ BOXER 2.0/ 2.5/ FIAT DUCATO 2.0/ CITROEN BERLINGO 1.8/ JUMPER 2.0/	VALEO: D6RA16		9		
			Ø: 25mm		
			A: -5mm		
			B: 62mm		
			C: 207mm		
			D/P: 83/95/120mm		

MVA104		12V - 1.4KW				
APLICACIÓN:	EQUIVALENCIAS:	MEDIDAS:	DIENTES:			
PEUGEOT 307 2.0 CITROEN C2			9			
			Ø: 25mm			
			A: -5mm			
			B: 59mm			
			C: 218mm			
			D/P: 85/120mm			
						

MVA11		12V - 1.3KW			
APLICACIÓN:	EQUIVALENCIAS:	MEDIDAS:	DIENTES:		
FIAT DOBLO 1.3 1.9 multijet	D6G321		9		
			Ø: 25mm		
			A: 25mm		
			B: 64mm		
			C: 197mm		
			D/P: 103mm		





ZEN32013		12V - 2.2KW				
APLICACIÓN:	EQUIVALENCIAS:	MEDIDAS:	DIENTES:			
FORD RANGER 3.0/ S10 2.8D	TS22E20/ 29E205MI/ 20561/		9			
			Ø: 28,2mm			
			A: 21mm			
			B: 76mm			
			C: 216mm			
			D/P: 123mm			










IMPORTADORA
ISIS




**Importación, Exportación
y Comercialización de Repuestos
de Vehículos**
Ignacio Carrera Pinto #1161, Rancagua.
Fono: 72-2-583570
ventas@importadoraisis.cl










MVA107		12V - 1,1KW	
APLICACIÓN:	EQUIVALENCIAS:	MEDIDAS:	
HAIMA3	D6G6/ D6G70/ 442068/	DIENTES: 9	   
		Ø: 28mm	
		A: 15mm	
		B: 74mm	
		C: 205mm	
		D/P: mm	

MVA108		12V - 2,2KW	
APLICACIÓN:	EQUIVALENCIAS:	MEDIDAS:	
MAXUS T60	TS24-25/ C00050267	DIENTES: 9	   
		Ø: 34mm	
		A:	
		B: 82mm	
		C: 216mm	
		D/P: 72/114mm	

MVA03		12V - 1,1KW	
APLICACIÓN:	EQUIVALENCIAS:	MEDIDAS:	
RENAULT CLIO/ MEGANE/ LAGUNA	D6RA133	DIENTES: 10	  
		Ø: 28mm	
		A: 0mm	
		B: 65mm	
		C: 202mm	
		D/P: 65/75/104mm	

MVA01		12V - 1,2KW	
APLICACIÓN:	EQUIVALENCIAS:	MEDIDAS:	
CORSA 1.4/1.6	D6RA32 / D6RA162/ MVA102/ZM8020103 GA23132/ 32648N/ ZEN32005/	DIENTES: 10	  
		Ø: 27,5mm	
		A: 18mm	
		B: 68mm	
		C: 208mm	
		D/P: 105mm	

MVA102		12V - 1.1KW	
APLICACIÓN:	EQUIVALENCIAS:	MEDIDAS:	
CORSA 1.4/1.6	D6RA32 / D6RA162/ MVA01/ZM8020103 GA23132/ 32648N/ ZEN32005/	DIENTES: 10	   
		Ø: 27,5mm	
		A: 18mm	
		B: 68mm	
		C: 208mm	
		D/P: 105mm	

M 802010		12V - PMGR - 1.2KW	
APLICACIÓN:	EQUIVALENCIAS:	MEDIDAS:	
CORSA 1.4/1.6	D6RA32 / D6RA162/ MVA01/ MVA102/ GA23132/ 32648N/ ZEN32005/	DIENTES: 10	  
		Ø: 27,5mm	
		A: 18mm	
		B: 68mm	
		C: 208mm	
		D/P: 105mm	









IMPORTADORA
ISIS

**Importación, Exportación
y Comercialización de Repuestos
de Vehículos**




Ignacio Carrera Pinto #1161, Rancagua.
Fono: 72-2-583570
ventas@importadoraisis.cl









GA 23132		12V - PMGR - 1.2KW				
APLICACIÓN:	EQUIVALENCIAS:	MEDIDAS:	DIENTES:			
CORSA 1.4/1.6	D6RA32 / D6RA162/ MVA01/ MVA102/ ZM8020103 / 32648N/ZEN32005/	Ø: 27,5mm A: 18mm B: 68mm C: 208mm D/P: 105mm	10			

ZEN32005		12V - PMGR - 1.2KW				
APLICACIÓN:	EQUIVALENCIAS:	MEDIDAS:	DIENTES:			
CORSA 1.4/1.6	D6RA32 / D6RA162/ MVA01/ MVA102/ ZM8020103 / 32648N/ GA23132	Ø: 27,5mm A: 18mm B: 68mm C: 208mm D/P: 105mm	10			

MVA18		12V 1.8KW				
APLICACIÓN:	EQUIVALENCIAS:	MEDIDAS:	DIENTES:			
CORSA 1.3 CDTI / ASTRA 1.3 CDTI	55221292	Ø: 28mm A: 25mm B: 64mm C: 212mm D/P: 104mm	10			

MVA35		12V 0.9KW				
APLICACIÓN:	EQUIVALENCIAS:	MEDIDAS:	DIENTES:			
VW BORA 1.6/ FOX 1.2/ GOLF 1.6/ POLO 1.4	438261/ 458421/ D7ES6/ 0001120400/ 32613N/	Ø: 28mm A: 52mm B: 76,5mm C: 194mm D/P: 151mm	10			

MVA25		12V - 1.2KW				
APLICACIÓN:	EQUIVALENCIAS:	MEDIDAS:	DIENTES:			
MAZDA 2 1.3/1.6/ VOLVO S40/V50 1.6/ FORD FIESTA 1.4/1.6/ FOCUS/FUSION/	446531/ 446533/ TS12E10/ 31167N/ 36002761/ 0.001.107.043/ 0.001.113.010/	Ø: 28,1mm A: 27mm B: 76mm C: 200mm D/P:	10			

MVA20		12V 1.3KW				
APLICACIÓN:	EQUIVALENCIAS:	MEDIDAS:	DIENTES:			
PEUGEOT 607 3.0/ CITROEN C5 3.0/ RENAULT CLIO/LAGUNA 3.0	32554R/D6RA70/ 455956/	Ø: 28mm A: -5mm B: 65.8mm C: D/P: 112mm	10			








IMPORTADORA
ISIS




**Importación, Exportación
y Comercialización de Repuestos
de Vehículos**




Ignacio Carrera Pinto #1161, Rancagua.
Fono: 72-2-583570
ventas@importadoraisis.cl









GNS-7042		12V - 2.0KW	
APLICACIÓN:	EQUIVALENCIAS:	MEDIDAS:	  
KIA SORENTO 2.5 CRDi	361004A000	DIENTES: 10	
HYUNDAI GRAN STAREX		Ø: 32,5mm	
		A: 19mm	
		B: 79mm	
		C: 240mm	
		D/P: 105mm	

MVA13		12V - 2.2KW	
APLICACIÓN:	EQUIVALENCIAS:	MEDIDAS:	  
NISSAN QASHQAI 2.0dCI	VALEO: 458291/458367/ TS22E5/ TS22E8/	DIENTES: 10	
RENAULT MASTER 2.3/		Ø: 32mm	
KOLEOS 2.0 dCI		A: 12.5mm	
		B: 76.5mm	
		C:	
		D/P:	

GNS-7018		12V 2.2KW	
APLICACIÓN:	EQUIVALENCIAS:	MEDIDAS:	  
HYUNDAI H1 2.5 L200 2.5TD	458506/ MD312858/ TM000A06101	DIENTES: 10	
		Ø: 32,5mm	
		A: 3mm	
		B: 77mm	
		C:	
		D/P:	

MVA21		12V 2.2KW	
APLICACIÓN:	EQUIVALENCIAS:	MEDIDAS:	  
HYUNDAI H1 2.5 L200 2.5TD	458506/ MD312858/ TM000A06101	DIENTES: 10	
		Ø: 32,5mm	
		A: 3mm	
		B: 77mm	
		C:	
		D/P:	

MVA02		12V - 1,4KW	
APLICACIÓN:	EQUIVALENCIAS:	MEDIDAS:	  
VALEO XSARA PICASSO 2.0 HDI	D7R26	DIENTES: 11	
PEUGEOT 307/CITROEN BERLINGO		Ø: 29mm	
		A: 20mm	
		B: 70mm	
		C: 239mm	
		D/P: 86/120mm	

GA 21098		12V - 2.2KW	
APLICACIÓN:	EQUIVALENCIAS:	MEDIDAS:	  
PEUGEOT 207/ 208/307/3008/2008/ 1007/ CITROEN C4/ C3/ BERLINGO 1.6Hdi	D7G26/ TS22E6/ 201095/ 458237/ 33275N/	DIENTES: 11	
		Ø: 27,5mm	
		A: 13,5mm	
		B:	
		C: 217mm	
		D/P: 123/29/46mm	










IMPORTADORA
ISIS





**Importación, Exportación
y Comercialización de Repuestos
de Vehículos**





Ignacio Carrera Pinto #1161, Rancagua.
Fono: 72-2-583570
ventas@importadoraisis.cl










MVA06		12V - 1,4KW			
APLICACIÓN:	EQUIVALENCIAS:	MEDIDAS:			
PEUGEOT 206 / 307 CITROEN BERLINGO / C2 / C3	VALEO: D6RA110 / 32570N/ GA23110	DIENTES: 11	  		
		Ø: 29mm			
		A: 14mm			
		B: 61mm			
		C: 206mm			
D/P: 29/46/123mm					

GA23110		12V - 1,4KW			
APLICACIÓN:	EQUIVALENCIAS:	MEDIDAS:			
PEUGEOT 206 / 307 CITROEN BERLINGO / C2 / C3	VALEO: D6RA110 / 32570N/ MVA06	DIENTES: 11	 		
		Ø: 29mm			
		A: 14mm			
		B: 61mm			
		C: 206mm			
D/P: 29/46/123mm					

MVA08		12V - 2,0KW			
APLICACIÓN:	EQUIVALENCIAS:	MEDIDAS:			
MB VITO / SPRINTER	VALEO: D7R28	DIENTES: 11	  		
		Ø: 29mm			
		A: 26mm			
		B: 82mm			
		C: 241mm			
D/P: 105mm					

MVA19		12V 2.5KW			
APLICACIÓN:	EQUIVALENCIAS:	MEDIDAS:			
PEUGEOT 308/ 408/ 5008 2.0 Hdi/ CITROEN C4/C5/ MITSUBISHI OUTLANDER 2.2 Di-D	D8R28/ 33226N	DIENTES: 11	  		
		Ø: 29mm			
		A: -5mm			
		B: 83mm			
		C:			
D/P: 120mm					

MVA22		12V 1.9KW			
APLICACIÓN:	EQUIVALENCIAS:	MEDIDAS:			
RENAULT LAGUNA 1.9 Dci MEGANE/ SCENIC 1.9 Dci SUZUKI GRAND VITARA/ VOLVO S40 1.9 Di	D7R44/32572N/ 438090/D7R49/ 23300-AW300/ M1T85681	DIENTES: 11	  		
		Ø: 29,4mm			
		A: -2mm			
		B: 100mm			
		C:			
D/P:					




MVA23		12V 1.1KW			
APLICACIÓN:	EQUIVALENCIAS:	MEDIDAS:			
VW CADDY 1.2/ GOLF 1.6 PLUS/ JETTA 1.6/ NEW BEETLE 1.2/1.4 TOURAN 1.4	TS12ER22/ 30388N/	DIENTES: 11	 		
		Ø: 29mm			
		A: 64mm			
		B: 79mm			
		C:			
D/P: 123mm					









IMPORTADORA
ISIS



**Importación, Exportación
y Comercialización de Repuestos
de Vehículos**
Ignacio Carrera Pinto #1161, Rancagua.
Fono: 72-2-523570
ventas@importadoraisis.cl









MVA30		12V 1.1KW			
APLICACIÓN:	EQUIVALENCIAS:	MEDIDAS:			
VW BORA 1.9 Tdi / CADDY 1.9 Tdi/ GOLF/ JETTA/ PASSAT 1.9	D7RS30/D7RS130/ D7RS301/436050/ 438076/455927/	DIENTES: 11			
		Ø: 29mm			
		A: 53mm			
		B: 76mm			
		C: 240mm			
		D/P: 112mm			

MVA12		12V - 2.2KW			
APLICACIÓN:	EQUIVALENCIAS:	MEDIDAS:			
HYUNDAI H1/ NEW H1/ H1 CARGO 2010 KIA K2500	36100-4A200 / 1202355/ 8000455/ 8000534/	DIENTES: 11			
		Ø: 34mm			
		A: 20mm			
		B: 79mm			
		C: 207mm			
		D/P: 105mm			

MVA38		12V - 2.2KW			
APLICACIÓN:	EQUIVALENCIAS:	MEDIDAS:			
HYUNDAI H1/ NEW H1/ H1 CARGO 2010 KIA K2500	36100-4A200 / 1202355/ 8000455/ 8000534/	DIENTES: 11			
		Ø: 34mm			
		A: 20mm			
		B: 79mm			
		C:			
		D/P: 105mm			

MVA29		12V - 1.2KW			
APLICACIÓN:	EQUIVALENCIAS:	MEDIDAS:			
HYUNDAI SANTA FE 2.4/ SONATA 2.4/ KIA SORENTO 2.4	36100-2G100/ 849500/ FS14N1/ 19090N	DIENTES: 11			
		Ø: 35mm			
		A: 29mm			
		B: 70mm			
		C: 180mm			
		D/P: 94mm			

MVA16		12V - 2.7KW			
APLICACIÓN:	EQUIVALENCIAS:	MEDIDAS:			
BOBCAT S175/ S185 S250	TM000A28901 18486N	DIENTES: 11			
		Ø: 38.8mm			
		A: 46mm			
		B: 88,5mm			
		C:			
		D/P:			

MVA31		12V 2.0KW			
APLICACIÓN:	EQUIVALENCIAS:	MEDIDAS:			
VW JETTA/ PASSAT/ TIGUAN/ POLO/ GOLF 2.0 Tdi	TS18ER123/ 438226/ 458390/ 17972N/	DIENTES: 12			
		Ø: 29mm			
		A: 62mm			
		B: 76mm			
		C: 240mm			
		D/P: 112mm			







IMPORTADORA
ISIS



**Importación, Exportación
y Comercialización de Repuestos
de Vehículos**

Ignacio Carrera Pinto #1161, Rancagua.
Fono: 72-2-583570
ventas@importadoraisis.cl



MVA14		12V - 2.2KW		 marco	
APLICACIÓN:	EQUIVALENCIAS:	MEDIDAS:	DIENTES:		
VW AMAROK 2.0 TDi /	VALEO: TS22ER12 / TS22ER13/ 438243/ 30302N/	DIENTES: 12	Ø: 37.8mm	A: 11.20mm	
		B:	C: 221mm	D/P: 109mm	

MVA36		12V - 1.8KW		 marco	
APLICACIÓN:	EQUIVALENCIAS:	MEDIDAS:	DIENTES:		
PEUGEOT 308/ 508/ 5008/ CITROEN C4/ C3 PICASSO/	438296/ 458723/ 1614016380/ 31509N	DIENTES: 15	Ø: mm	A: 13.50mm	
		B:	C: 208mm	D/P: 123,5mm	

GNS7064		24V - 5.0KW		 GENON	
APLICACIÓN:	EQUIVALENCIAS:	MEDIDAS:	DIENTES:		
HYUNDAI HD65	36100-45501	DIENTES: 11	Ø: mm	A: 19,5mm	
		B: 60mm	C: mm	D/P: mm	